

IX POSIEDZENIE PODKOMITETU DO SPRAW ROZWOJU LOKALNEGO KIEROWANEGO PRZEZ SPOŁECZNOŚĆ

28 stycznia 2026 r.



Fundusze Europejskie



Rzeczpospolita
Polska

Dofinansowane przez
Unię Europejską



Plan
Strategiczny dla
Wspólnej
Polityki
Rolnej
na lata 2023-2027

Agenda

12:00 - 12:10	Otwarcie posiedzenia	Anna Sulińska-Wójcik <i>Zastępczyni Przewodniczącego Podkomitetu ds. RLKS</i> <i>Departament Programów Regionalnych, Ministerstwo Funduszy i Polityki Regionalnej</i> Grzegorz Wirtek <i>Wiceprzewodniczący Podkomitetu ds. RLKS</i> <i>Departament Wspólnej Polityki Rolnej, Ministerstwo Rolnictwa i Rozwoju Wsi</i> Justyna Durzyńska <i>Wiceprzewodnicząca Podkomitetu ds. RLKS</i> <i>Departament Programów Rozwoju Obszarów Wiejskich, Urząd Marszałkowski Województwa Pomorskiego</i>
12:10 - 12:30	Stan wdrażania instrumentu RLKS	Departament Wspólnej Polityki Rolnej, Ministerstwo Rolnictwa i Rozwoju Wsi Departament Programów Regionalnych, Ministerstwo Funduszy i Polityki Regionalnej
12:30 - 13:30	Zmiana podejścia i nowe zasady finansowania po 2027 roku - Plan Partnerstwa Krajowego i Regionalnego na lata 2028-2024 – prezentacja	Monika Pałasz , Departament Strategii, Ministerstwo Funduszy i Polityki Regionalnej <i>Dyskusja</i>
13:30 – 14:00	Plany na 2026 rok	Anna Sulińska-Wójcik , Zastępczyni Przewodniczącego Podkomitetu ds. RLKS Grzegorz Wirtek , Wiceprzewodniczący Podkomitetu ds. RLKS <i>Dyskusja</i>
14:00 – 14:10	Sprawy różne, podsumowanie i zakończenie spotkania	Anna Sulińska-Wójcik , Zastępczyni Przewodniczącego Podkomitetu ds. RLKS Grzegorz Wirtek , Wiceprzewodniczący Podkomitetu ds. RLKS Justyna Durzyńska , Wiceprzewodnicząca Podkomitetu



•—————•
•—————•

Stan wdrażania RLKS na koniec 2025

•—————•
•—————•

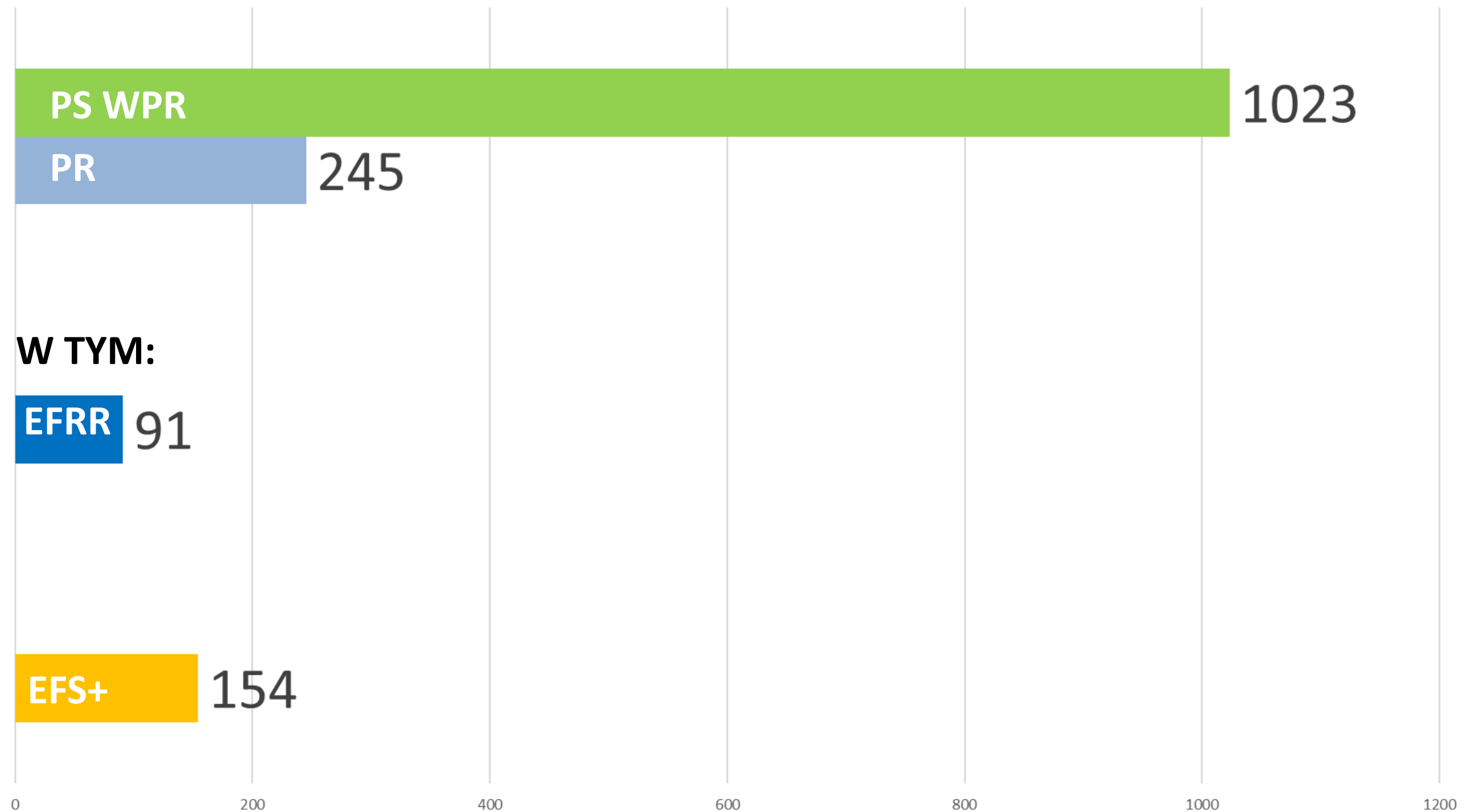
ALOKACJA NA RLKS



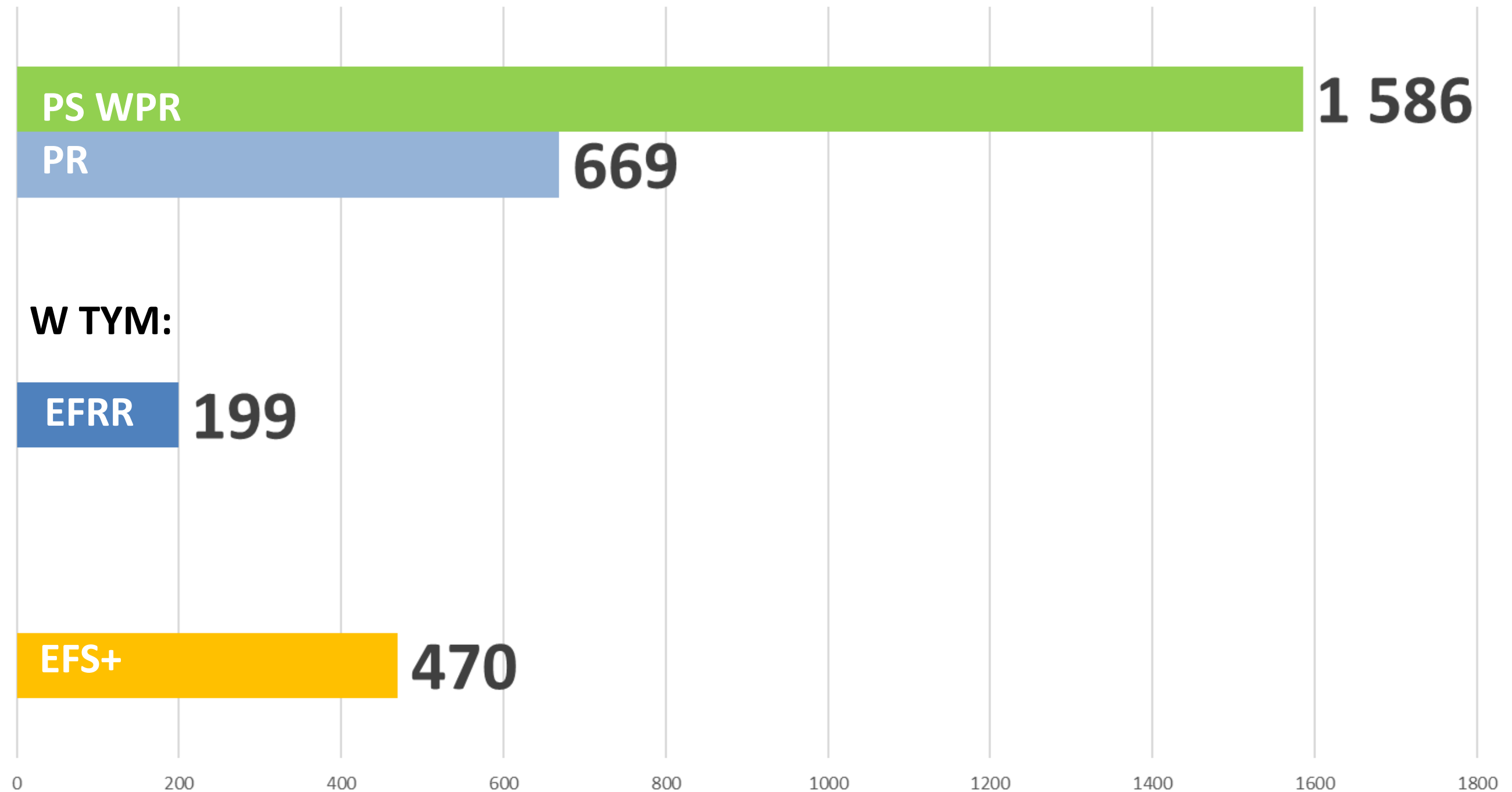
Na wykresie alokacja PS WPR nie uwzględnia wkładu JST, w przypadku PR podano wyłącznie alokację funduszy UE (bez BP i środków JST)

Źródło: CST2021


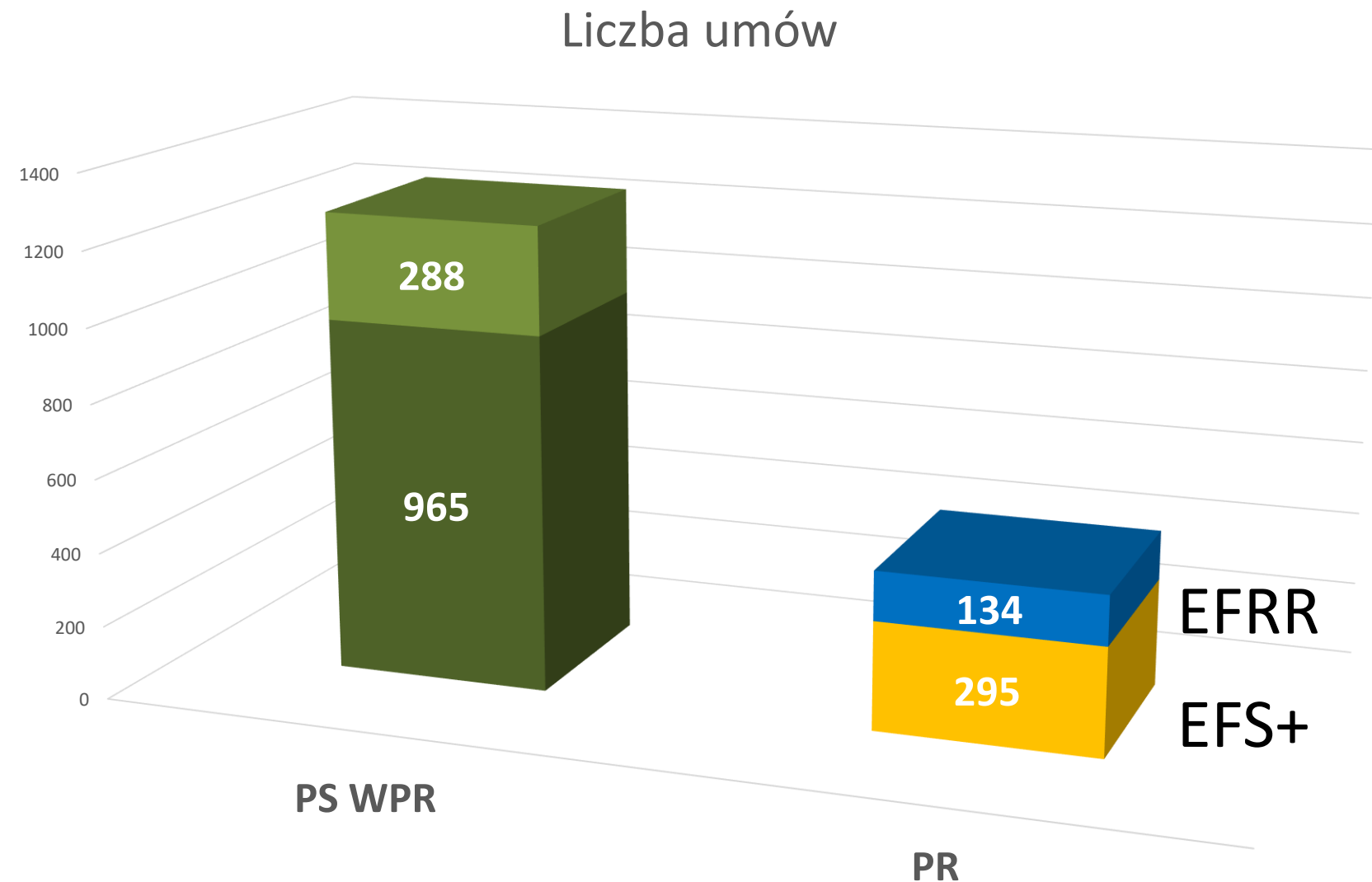
Liczba ogłoszonych naborów



Wartość złożonych wniosków (w mln zł)



Stan wdrażania RLKS styczeń 2026 r.

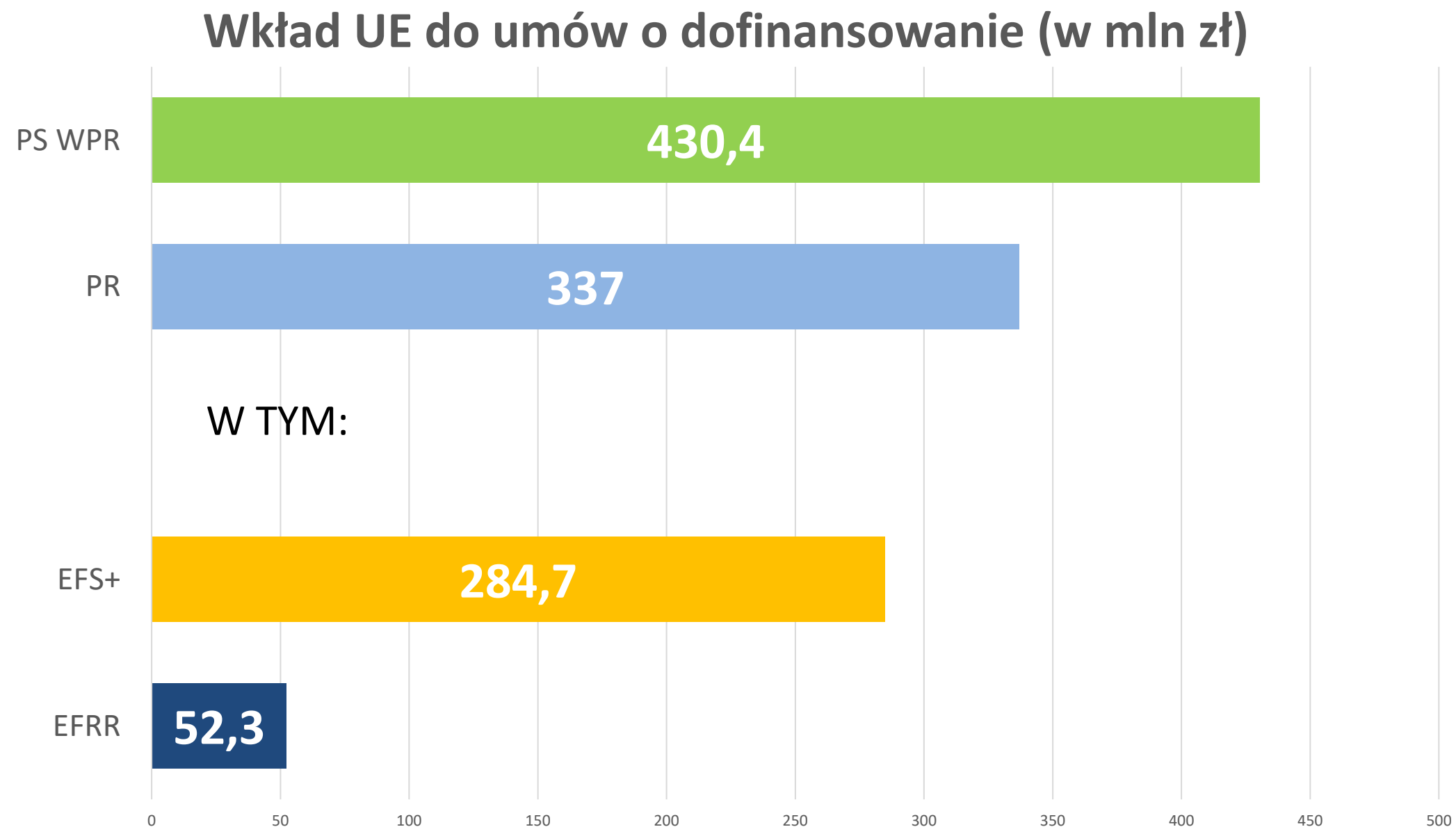


W PS WPR zawarto łącznie **1253** umowy, w tym:
965 na wdrażanie
288 na zarządzanie

W programach regionalnych zawarto dotychczas z beneficjentami **429** umów o dofinansowanie.

Ponadto LGD podpisały **598** umów o powierzeniu grantów (kujawsko-pomorskie).

Stan wdrażania RLKS styczeń 2026 r.



Łączny wkład z funduszy UE w umowy o dofinansowanie w ramach instrumentu RLKS wyniósł:

w PS WPR - **430,4 mln zł**


w Programach Regionalnych - **337 mln zł,**

Zawarte umowy wykorzystują :

23,2% alokacji funduszy UE dedykowanych RLKS w PR,

(w tym: **30,5%** alokowanych na RLKS środków w EFS+; **10,1%** alokowanych na RLKS środków w EFRR)

24% alokowanych na RLKS środków w PS WPR



•—————•
•—————•

Stan wdrażania RLKS w programach polityki spójności

•—————•
•—————•

Nabory wniosków o dofinansowanie EFS+

Stan na 1 stycznia 2026 r.

Program	Liczba naborów	Budżet naboru (PLN)	Wnioski złożone w naborach - liczba	Wnioski złożone w naborach - dofinansowanie (PLN)
FE dla Kujaw i Pomorza	4	202 376 879	88	195 184 347
FE dla Lubuskiego	6	33 060 627	48	26 306 952
FE dla Małopolski	11	34 321 372	0	0
FE dla Podkarpacia	6	99 812 657	67	32 837 448
FE dla Podlaskiego	43	81 008 550	81	34 186 850
FE dla Śląskiego	3	77 722 072	38	77 505 112
FE dla Wielkopolski	79	164 908 613	207	104 414 890
FE dla Pomorza Zachodniego	2	184 098 824	0	0
SUMA	154	877 309 594	529	470 435 599

Nabory wniosków o dofinansowanie EFRR

Stan na 1 stycznia 2026 r.

Program	Liczba naborów	Budżet naboru (PLN)	Wnioski złożone w naborach - liczba	Wnioski złożone w naborach - dofinansowanie (PLN)
FE dla Małopolski	26	111 586 023	52	50 066 967
FE dla Podlaskiego	24	67 014 477	57	27 966 755
FE dla Pomorskiego	36	65 248 240	157	36 190 857
FE dla Wielkopolski	4	115 700 367	193	85 041 156
SUMA	90	359 549 107	459	199 265 735

Umowy o dofinansowanie EFS+

Stan na 1 stycznia 2026 r.

Program	Umowy - liczba	Umowy - wkład UE (PLN)	Umowy - % alokacji
FE dla Kujaw i Pomorza	86	189 114 392	86,7%
FE dla Lubuskiego	25	15 329 574	27,4%
FE dla Małopolski	0	0	0,00%
FE dla Podkarpacia	39	17 655 868	13,9%
FE dla Podlaskiego	17	5 868 947	2,3%
FE dla Pomorza	0	0	0,00%
FE dla Śląskiego	0	0	0,00%
FE dla Wielkopolski	128	56 755 686	44,8%
FE dla Pomorza Zachodniego	0	0	0,00%
SUMA	295	284 724 467	30,5%

Umowy o dofinansowanie EFRR

Stan na 1 stycznia 2026 r.

Program	Umowy - liczba	Umowy - wkład UE (PLN)	Umowy - % alokacji
FE dla Małopolski	0	0	0,00%
FE dla Podlaskiego	0	0	0,00%
FE dla Pomorza	0	0	0,00%
FE dla Świętokrzyskiego	0	0	0,00%
FE dla Wielkopolski	134	52 327 728	61,9%
SUMA	134	52 327 728	10,1%

Granty

Stan na 1 stycznia 2026 r.

Granty, jako główny schemat wdrażania RLKS w ramach programu regionalnego, przewidziały województwa:

- kujawsko-pomorskie
- lubuskie
- podkarpackie
- śląskie
- świętokrzyskie
- zachodniopomorskie

Województwo	Wkład EFS+ w umowy z LGD w zł	Liczba podpisanych umów z grantodawcami (LGD) przez IZ	Liczba umów podpisana z grantobiorcami przez LGD
kujawsko-pomorskie	189 114 392	86	598
lubuskie	15 329 574	25	
podkarpackie	6 679 360	13	
Razem	211 123 326	124	



Plany na 2026 rok



Stacjonarne posiedzenia Podkomitetu ds. RLKS

- 1) kwiecień lub maj – posiedzenie w woj. podkarpackim**
- 2) wrzesień – posiedzenie w woj. pomorskim**

Prace nad zapisami dot. RLKS 2028-2034

Możliwe np. w ramach podgrupy roboczej



Sprawy różne



Dziękujemy



Fundusze Europejskie



Rzeczpospolita
Polska

Dofinansowane przez
Unię Europejską



Plan
Strategiczny dla
Wspólnej
Polityki
Rolnej
na lata 2023-2027