



Fundusze Europejskie
dla Rybactwa



Rzeczpospolita
Polska

Dofinansowane przez
Unię Europejską



Ministerstwo Rolnictwa
i Rozwoju Wsi



Agencja Restrukturyzacji
i Modernizacji Rolnictwa

INSTRUKCJA WYPEŁNIANIA WNIOSKU O DOFINANSOWANIE

dotyczącego działania 2.1 Kapitał ludzki (grupa operacji ubezpieczenie zasobów akwakultury) na realizację operacji w ramach Priorytetu 2. Wspieranie zrównoważonej działalności w zakresie akwakultury oraz przetwarzania i wprowadzania do obrotu produktów rybołówstwa i akwakultury, przyczyniając się w ten sposób do bezpieczeństwa żywnościowego w Unii objętego programem Fundusze Europejskie dla Rybactwa na lata 2021-2027

| | |
|--------------------------------------------------------------------------------------------------------------------------------------------|-----------|
| 1. INFORMACJE OGÓLNE | 3 |
| 2. INSTRUKCJA WYSZUKIWANIA NABORU WNIOSKÓW O DOFINANSOWANIE W SYSTEMIE TELEINFORMATYCZNYM | 6 |
| 3. INSTRUKCJA WYPEŁNIANIA POSZCZEGÓLNYCH PUNKTÓW FORMULARZA | 7 |
| 3.1 Informacje wstępne dotyczące wniosku o dofinansowanie składanym w aplikacji WOD2021, w systemie teleinformatycznym CST2021..... | 7 |
| 3.2 Tworzenie wniosku o dofinansowanie..... | 10 |
| 3.2.1 Sekcja A - Informacje o projekcie | 11 |
| 3.2.2 Sekcja B – Wnioskodawca i realizatorzy | 13 |
| 3.2.3 Sekcja C – Wskaźniki projektu | 16 |
| 3.2.4 Sekcja D – Zadania..... | 20 |
| 3.2.5 Sekcja E – Budżet projektu | 23 |
| 3.2.6 Sekcja F – Podsumowanie budżetu | 25 |
| 3.2.7 Sekcja G – Źródła finansowania..... | 25 |
| 3.2.8 Sekcja H – Analiza ryzyka..... | 27 |
| 3.2.9 Sekcja I – Dodatkowe informacje | 28 |
| 3.2.10 Sekcja J – Oświadczenia | 30 |
| 3.2.11 Sekcja K – Załączniki | 32 |
| 3.2.12 Sekcja L – Informacje o wniosku o dofinansowanie..... | 36 |
| 3.3 Weryfikacja poprawności wniosku o dofinansowanie..... | 36 |
| 3.4 Złożenie wniosku o dofinansowanie | 37 |
| 3.5 Poprawa wniosku o dofinansowanie | 38 |
| 3.6 Anulowanie wniosku o dofinansowanie | 41 |
| 4. INFORMACJE DODATKOWE | 42 |

1. INFORMACJE OGÓLNE

1. Przed wypełnieniem wniosku, należy zapoznać się z zasadami udzielania pomocy finansowej w ramach Priorytetu 2. Wspieranie zrównoważonej działalności w zakresie akwakultury oraz przetwarzania i wprowadzania do obrotu produktów rybołówstwa i akwakultury, przyczyniając się w ten sposób do bezpieczeństwa żywnościowego w Unii objętego programem Fundusze Europejskie dla Rybactwa na lata 2021-2027 zawartymi m.in. w:
 - a) ustawie z dnia 26 maja 2023 r. o wspieraniu zrównoważonego rozwoju sektora rybackiego z udziałem Europejskiego Funduszu Morskiego, Rybackiego i Akwakultury na lata 2021–2027 (Dz. U. poz. 1273), zwanej dalej „ustawą”;
 - b) rozporządzeniu Ministra Rolnictwa i Rozwoju Wsi z dnia 19 października 2023 r. w sprawie szczegółowych warunków przyznawania i wypłaty pomocy finansowej na realizację operacji w ramach Priorytetu 2. Wspieranie zrównoważonej działalności w zakresie akwakultury oraz przetwarzania i wprowadzania do obrotu produktów rybołówstwa i akwakultury, przyczyniając się w ten sposób do bezpieczeństwa żywnościowego w Unii objętego programem Fundusze Europejskie dla Rybactwa na lata 2021-2027 oraz wysokości tej pomocy (Dz. U. poz. 2361), zwanym dalej „rozporządzeniem w ramach Priorytetu 2”;
 - c) rozporządzeniu Ministra Rolnictwa i Rozwoju Wsi z dnia 16 października 2023 r. w sprawie szczegółowego trybu przyznawania i wypłaty pomocy finansowej na realizację operacji w ramach Priorytetów 1–4 objętych programem Fundusze Europejskie dla Rybactwa na lata 2021–2027 (Dz. U. poz. 2289), zwanym dalej „rozporządzeniem trybowym”;
 - d) rozporządzeniu Parlamentu Europejskiego i Rady (UE) 2021/1139 z dnia 7 lipca 2021 r. ustanawiającym Europejski Fundusz Morski, Rybacki i Akwakultury oraz zmieniającym rozporządzenie (UE) 2017/1004 (Dz. Urz. UE L 247 z 13.07.2021, str. 1), zwanym dalej „rozporządzeniem EFMRA”;
 - e) rozporządzeniu Parlamentu Europejskiego i Rady (UE) 2021/1060 z dnia 24 czerwca 2021 r. ustanawiającym wspólne przepisy dotyczące Europejskiego Funduszu Rozwoju Regionalnego, Europejskiego Funduszu Społecznego Plus, Funduszu Spójności, Funduszu na rzecz Sprawiedliwej Transformacji i Europejskiego Funduszu Morskiego, Rybackiego i Akwakultury, a także przepisy finansowe na potrzeby tych funduszy oraz na potrzeby Funduszu Azylu, Migracji i Integracji, Funduszu Bezpieczeństwa Wewnętrznego i Instrumentu Wsparcia Finansowego na rzecz Zarządzania Granicami i Polityki Wizowej (Dz. Urz. UE L 231 z 30.06.2021, str. 159, z późn. zm.), zwanym dalej „rozporządzeniem ogólnym”;
 - f) rozporządzeniu Ministra Rolnictwa i Rozwoju Wsi z dnia 10 października 2023 r. w sprawie warunków i trybu udzielania i rozliczania zaliczek oraz zakresu wniosków o płatność i terminów ich składania w ramach programu finansowanego z udziałem środków Europejskiego Funduszu Morskiego, Rybackiego i Akwakultury (Dz. U. poz. 2267);

- g) rozporządzeniu Parlamentu Europejskiego i Rady (UE) nr 1380/2013 z dnia 11 grudnia 2013 r. w sprawie wspólnej polityki rybołówstwa, zmieniającym rozporządzenia Rady (WE) nr 1954/2003 i (WE) nr 1224/2009 oraz uchylającym rozporządzenia Rady (WE) nr 2371/2002 i (WE) nr 639/2004 oraz decyzję Rady 2004/585/WE (Dz. Urz. UE L 354 z 28.12.2013, str. 22, z późn. zm.);
- h) Wytycznych dotyczących realizacji zasad horyzontalnych w ramach programu Fundusze Europejskie dla Rybactwa na lata 2021-2027, opublikowanych na stronie www.rybactwo.gov.pl, w zakładce Prawo i dokumenty;
- i) Wytycznych dotyczących wypełniania zobowiązań w zakresie komunikacji i widoczności odnośnie wsparcia z UE w ramach programu Fundusze Europejskie dla Rybactwa na lata 2021-2027, opublikowanych na stronie www.rybactwo.gov.pl, w zakładce Prawo i dokumenty;
- j) Karcie Praw Podstawowych Unii Europejskiej (Dz. Urz. UE C 326 z 26.10.2012, str. 391), zwanej dalej „KPP”;
- k) Konwencji o Prawach Osób Niepełnosprawnych sporządzonej w Nowym Jorku dnia 13 grudnia 2006 r. (Dz. U. z 2012 r. poz. 1169, z późn. zm.), zwanej dalej „KPON”.

2. Inne akty prawne przywołane w niniejszej instrukcji:

- a) ustawa z dnia 14 czerwca 1960 r. Kodeks postępowania administracyjnego (Dz. U. z 2024 r. poz. 572), zwana dalej „Kodeks postępowania administracyjnego”;
- b) ustawa z dnia 30 sierpnia 2002 r. Prawo o postępowaniu przed sądami administracyjnymi (Dz. U. z 2023 r. poz. 1634, z późn. zm.), zwana dalej „Prawo o postępowaniu przed sądami administracyjnymi”;
- c) ustawa z dnia 27 sierpnia 2009 r. o finansach publicznych (Dz. U. z 2023 r. poz. 1270, z późn. zm.), zwana dalej „ustawą o finansach publicznych”;
- d) ustawa z dnia 18 grudnia 2003 r. o krajowym systemie ewidencji producentów, ewidencji gospodarstw rolnych oraz ewidencji wniosków o przyznanie płatności (Dz. U. z 2023 r. poz. 885), zwana dalej „ustawą o ewidencji producentów”;
- e) ustawa z dnia 23 listopada 2012 r. – Prawo pocztowe (Dz. U. z 2023 r. poz. 1640, z późn. zm.), zwanej dalej „ustawą – Prawo pocztowe”;
- f) ustawa z dnia 23 kwietnia 1964 r. – Kodeks cywilny (Dz. U. z 2023 r. poz. 1610, z późn. zm.), zwana dalej „Kodeks cywilny”;
- g) ustawa z dnia 5 grudnia 2008 r. o organizacji rynku rybnego (Dz. U. z 2023 r. poz. 2045), zwana dalej „ustawą o organizacji rynku rybnego”;
- h) ustawa z dnia 11 marca 2004 r. o podatku od towarów i usług (Dz. U. z 2024 r. poz. 361), zwana dalej „ustawą o podatku od towarów i usług”;
- i) ustawa z dnia 16 grudnia 2005 r. o produktach pochodzenia zwierzęcego (Dz. U. z 2023 r. poz. 872), zwana dalej „ustawą o produktach pochodzenia zwierzęcego”;
- j) ustawa z dnia 24 maja 2000 r. o Krajowym Rejestrze Karnym (Dz. U. z 2024 r. poz. 276), zwana dalej „ustawą o KRK”.

3. Wniosek o dofinansowanie, zwany dalej także „wnioskiem” wraz z załącznikami, składa się za pomocą systemu teleinformatycznego (zwanego dalej systemem CST2021), na formularzu w nim udostępnionym przez Agencję Restrukturyzacji i Modernizacji Rolnictwa (zwaną dalej „ARiMR” lub „Agencją”) pod adresem link: <https://wod.cst2021.gov.pl/>.

W celu złożenia wniosku o dofinansowanie, w ramach otwartego naboru, należy uzyskać dostęp do systemu CST2021, poprzez rejestrację w systemie pod adresem <https://wod.cst2021.gov.pl/>. Instrukcje dotyczące systemu CST2021, w tym dotycząca rejestracji i logowania do aplikacji WOD2021, zawarte są pod adresem: [Tworzenie konta i zarządzanie nim w aplikacji WOD2021 systemu CST2021 - Agencja Restrukturyzacji i Modernizacji Rolnictwa - Portal Gov.pl \(www.gov.pl\)](#).

Zakładając profil w systemie teleinformatycznym CST2021, wnioskodawca podaje adres e-mail, na który będzie kierowana korespondencja generowana automatycznie przez system teleinformatyczny. W przypadku, gdy konieczne będzie uzupełnienie wniosku o dofinansowanie, na ten adres e-mail zostanie wysłane powiadomienie informujące, że wniosek wymaga poprawy. W powiadomieniu wskazany zostanie numer wniosku, nazwa projektu, termin, do którego należy dokonać poprawy, oraz informacja, że opis poprawy znajduje się w notatce dołączonej do ostatniej wersji wniosku.

Powiadomienia systemowe związane z obsługą wniosku, wysyłane są do wszystkich osób, którym udostępniono dany wniosek (na adres e-mail podany przy rejestracji użytkownika).

Konto użytkownika zakłada się raz na cały okres programowania. Raz założone konto umożliwia składanie wniosków we wszystkich naborach dostępnych w systemie CST2021, w tym ogłoszonych w ramach programu Fundusze Europejskie dla Rybactwa na lata 2021-2027.

4. Przed przystąpieniem do złożenia wniosku za pomocą systemu CST2021 wnioskodawca powinien przygotować wszystkie niezbędne załączniki wymienione w Sekcji K we wzorze wniosku o dofinansowanie.
5. Wnioskodawcy/beneficjenci programów rybackich mają obowiązek uzyskać numer identyfikacyjny producenta zgodnie z ustawą o ewidencji producentów. Uzyskanie numeru identyfikacyjnego producenta będzie niezbędne do przyznania i wypłaty pomocy finansowej. Informacje o sposobie uzyskania numeru identyfikacyjnego producenta są dostępne na stronie internetowej ARiMR pod poniższym linkiem: <https://www.gov.pl/web/arimr/ewidencja-producentow>.

Sposób wypełnienia wniosku o wpis do ewidencji producentów został szczegółowo opisany w instrukcji wypełnienia tego wniosku.

ARiMR weryfikuje, czy dane identyfikacyjne wnioskodawcy we wniosku są aktualne i zgodne z danymi zarejestrowanymi w ewidencji producentów. W przypadku rozbieżności w powyższym zakresie Agencja może wezwać wnioskodawcę do poprawy/wyjaśnień.

W przypadku, gdy:

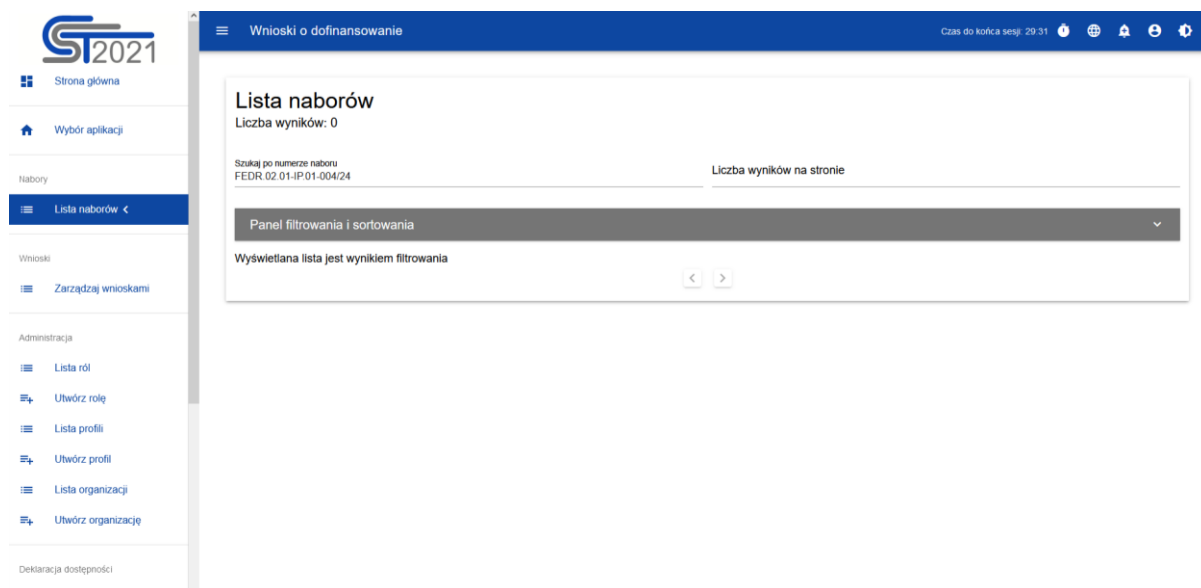
- dane identyfikacyjne wnioskodawcy (np. nazwa wnioskodawcy, dane teleadresowe) są inne niż dane w Ewidencji Producentów lub
- w Ewidencji Producentów nie podano dotychczas nr NIP, a w systemie CST2021 wnioskodawca używa go jako numeru identyfikacyjnego, wnioskodawca powinien niezwłocznie dokonać aktualizacji tych danych. Przy czym numer rachunku bankowego wskazany do wypłaty środków finansowych może być inny niż zarejestrowany w ewidencji producentów.

Jeżeli wnioskodawca posiada już nadany numer identyfikacyjny producenta, wówczas nie musi ponownie występować o jego nadanie.

6. Stosowane w niniejszej instrukcji oraz we wniosku o dofinansowanie wyrazy „projekt” i „operacja” są równoznaczne.

2. INSTRUKCJA WYSZUKIWANIA NABORU WNIOSKÓW O DOFINANSOWANIE W SYSTEMIE TELEINFORMATYCZNYM

Po zalogowaniu się do aplikacji WOD2021 w systemie CST2021 w polu wyszukiwania **Szukaj po numerze naboru** należy wpisać numer naboru jaki został wskazany w ogłoszeniu na stronie internetowej programu: www.rybactwo.gov.pl (FEDR.02.01-IP.01-004/24), a potem należy nacisnąć klawisz „Enter” na klawiaturze.



Rysunek 1. Widok ekranu wyszukiwania naboru.

3. INSTRUKCJA WYPEŁNIANIA POSZCZEGÓLNYCH PUNKTÓW FORMULARZA

3.1 Informacje wstępne dotyczące wniosku o dofinansowanie składanym w aplikacji WOD2021, w systemie teleinformatycznym CST2021

Wnioskodawca tworzy wniosek o dofinansowanie wybierając odpowiedni nabór. Wzór wniosku o dofinansowanie zawiera 12 sekcji:

- A. Informacje o projekcie
- B. Wnioskodawca i realizatorzy
- C. Wskaźniki projektu
- D. Zadania
- E. Budżet projektu
- F. Podsumowanie budżetu
- G. Źródła finansowania
- H. Analiza ryzyka
- I. Dodatkowe informacje
- J. Oświadczenia
- K. Załączniki
- L. Informacje o wniosku o dofinansowanie

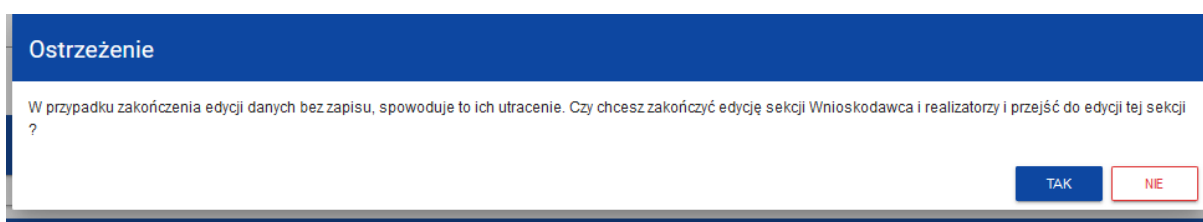
Nie wszystkie sekcje są edytowalne.

Sekcja F - Podsumowanie budżetu i Sekcja L - Informacje o wniosku o dofinansowanie są nieedytowalne, ponieważ są tworzone automatycznie na podstawie danych pochodzących z poprzednich sekcji lub z naboru.

Edytowanie redagowalnych/wybranych sekcji odbywa się poprzez wybranie funkcji *Edytuj sekcję*. Pola, których wypełnienie jest wymagane oznaczone są gwiazdką.

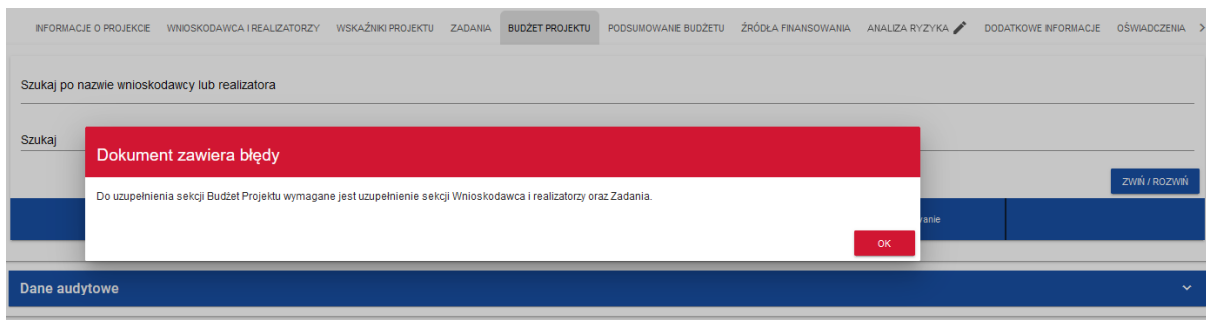
Każdą sekcję, która została edytowana należy zapisać klikając przycisk ZAPISZ oraz zakończyć edycję tej sekcji za pomocą przycisku ZAKOŃCZ EDYCJĘ.

W przypadku wyjścia z sekcji bez jej zakończenia oraz wybrania kolejnej sekcji, którą chce się edytować pojawi się ostrzeżenie:



Rysunek 2. Widok ostrzeżenia o zakończeniu edycji danych bez zapisu.

Niektóre sekcje są powiązane ze sobą, tak więc w przypadku ominięcia jednej z sekcji, która jest edytowana i jej uzupełnienie jest konieczne, system CST2021 będzie wysyłał komunikat o błędach np.

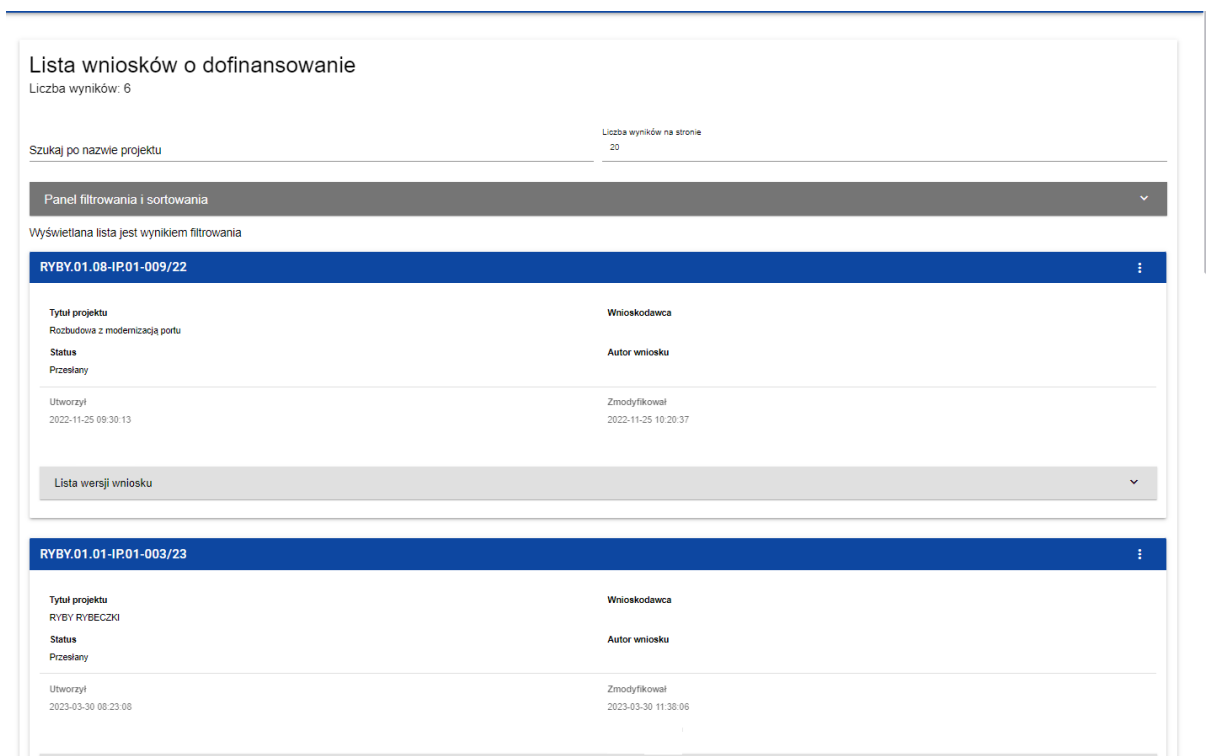


Rysunek 3. Widok komunikatu o błędach.

W przypadku wyjścia z wniosku, wniosek widoczny będzie w pozycji *Zarządzaj wnioskami*, na *Liście wniosków o dofinansowanie*. Na *Liście wniosków* wnioskodawca widzi wszystkie wnioski, które utworzył.

Numer wniosku powiązany jest z numerem naboru **FEDR.02.01-IP.01-004/24**, dlatego na *Liście wniosków* wniosek będzie oznaczony również numerem tego naboru.

Przykładowy widok listy złożonych wniosków w systemie CST2021:



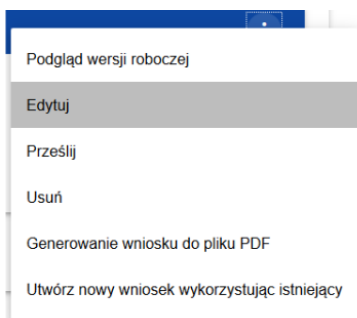
Rysunek 4. Przykładowy widok listy złożonych wniosków o dofinansowanie w systemie CST2021.

Pola widoczne po utworzeniu wniosku z pozycji *Lista wniosków o dofinansowanie* (zakładka *Zarządzaj wnioskami*):

| | |
|----------------------|------------------------------------------------------------------------------------------------------------------------------------------------------------------------------------------------------------------------------------------------------------------------------------------------------------------------------------------------------------------|
| Tytuł projektu | Informacja przenoszona z wniosku, z pola, z sekcji A. Informacje o projekcie |
| Wnioskodawca | Imię i nazwisko wnioskodawcy / nazwa wnioskodawcy |
| Status | Rodzaje statusów: <ul style="list-style-type: none"> - w przygotowaniu - przesłany - w trakcie oceny - do poprawy - w poprawie - niepoprawiony - w korekcie - do korekty - niewybrany - wybrany - unieważniony - anulowany - oceniony |
| Autor Wniosku | Wnioskodawca, reprezentant lub pełnomocnik składający wniosek w systemie CST2021. |
| Utworzył | Data i godzina utworzenia wniosku, wnioskodawca, reprezentant lub pełnomocnik. |
| Zmodyfikował | Data i godzina ostatniej modyfikacji wniosku, osoba modyfikująca (wnioskodawca, reprezentant, pełnomocnik, pracownik ARiMR) |
| Lista wersji wniosku | |
| Numer wersji | Informacja wypełniana automatycznie |
| Data utworzenia | Informacja wypełniana automatycznie |
| Data założenia | Informacja wypełniana automatycznie |
| Autor wersji | Informacja wypełniana automatycznie |

Menu wniosku znajduje się w miejscu oznaczonym trzema kropkami ustawionymi w pionie.

Naciskając wskazane menu, pojawią się opcje (dla wniosku jeszcze nie przesłanego do Agencji, a jedynie utworzonego):



Rysunek 5. Widok menu - listy rozwijanej dla wniosku jeszcze nie przesłanego do Agencji, a jedynie utworzonego.

Wybranie pozycji *Edytuj* pozwoli na wypełnianie/uzupełnianie/poprawianie wniosku o dofinansowanie.

Uwaga

Dla wniosków przesłanych/ złożonych w systemie CST2021 edycja możliwa jest w przypadku odesłania wniosku do poprawy przez pracownika ARiMR.

3.2 Tworzenie wniosku o dofinansowanie

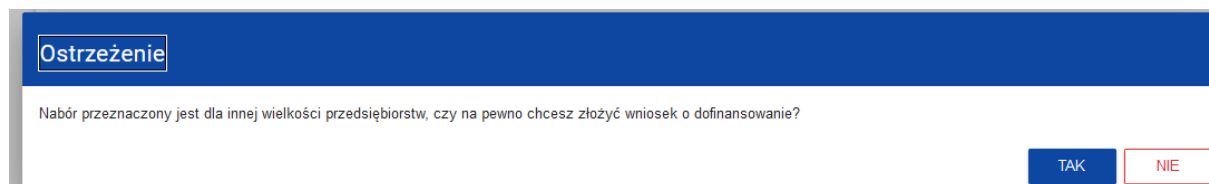
W celu złożenia wniosku o dofinansowanie należy wybrać w lewym górnym rogu pozycję *Lista naborów*, wyszukać właściwy nabór (numer naboru znajduje się w ogłoszeniu o naborze opublikowanym na stronie internetowej programu), następnie należy wybrać przycisk **UTWÓRZ WNIOSEK**.

Rysunek 6. Widok ekranu tworzenia wniosku.

W *Tytułe projektu* należy nazwać projekt tak, aby nawiązywał do działania i celu składanego wniosku.

Tytuł projektu musi oddawać sens przedsięwzięcia, być prosty, zrozumiały dla wszystkich, niezbyt długi (mimo, że tytuł projektu może mieć do 1000 znaków, zalecane jest, aby tytuł projektu miał maksymalnie 150 znaków) i nietechniczny. Tytuł projektu powinien być jednobrzmiący we wszystkich dokumentach, w których jest do niego odwołanie. Należy pamiętać, że tytuł projektu nie jest jego opisem. Tytuł określony w tej pozycji zostanie wpisany do umowy o dofinansowanie.

Po wypełnieniu tytułu projektu i zatwierdzeniu przyciskiem *Zapisz*, zanim utworzony zostanie wniosek, może pojawić się ostrzeżenie:



Rysunek 7. Widok ostrzeżenia dotyczącego wielkości przedsiębiorstwa.

Należy wybrać „TAK”, a następnie pojawi się komunikat:

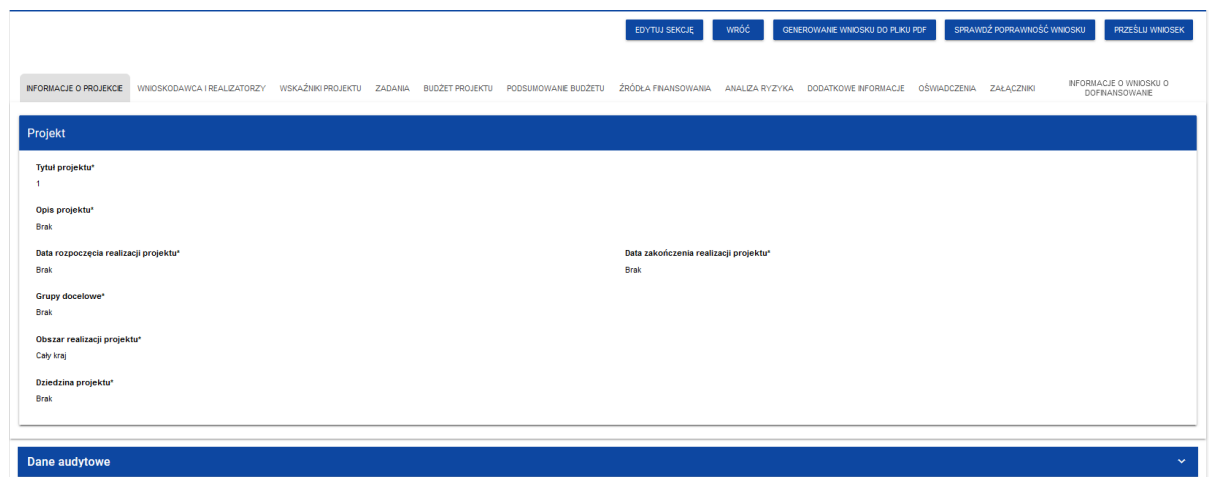


Rysunek 8. Widok komunikatu o pomyślnym zakończeniu procesu tworzenia wniosku.

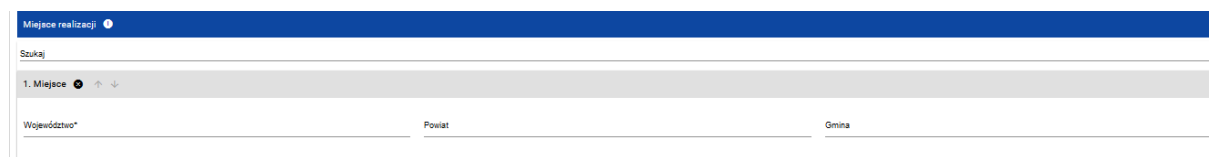
Po pomyślnym zakończeniu tworzenia wniosku widoczne będą wszystkie sekcje, które należy uzupełnić.

3.2.1 Sekcja A - Informacje o projekcie

Sekcja edytowalna.



Rysunek 9. Widok sekcji Informacje o projekcie.



Rysunek 10. Ciąg dalszy widoku sekcji Informacje o projekcie.

Pola do wypełnienia:

| Nazwa pola | Rodzaj pola | Sposób wypełniania |
|--------------------------------------|-------------|--------------------------------------------------------------------------------------------------------------------------------------------------------------------------------------------------------------------------------------------------------------------------------------------------------------------------------------------------------------------------------------------------------------------------------------------------------------------------------------------------------------------------------------------------------------------------|
| Tytuł projektu | Tekstowe | Tytuł utworzony przy tworzeniu wniosku o dofinansowanie zostanie przeniesiony do tej pozycji. |
| Opis projektu | Tekstowe | Należy w skrócie wskazać opis planowanej operacji. Opis powinien przedstawiać przedmiot i główne założenia projektu w sposób zwięzły i zrozumiały. Opis projektu powinien odpowiadać na następujące pytania: <ol style="list-style-type: none"> 1) Jaki jest cel lub cele projektu? 2) Jakie są jego grupy docelowe (do kogo skierowany jest projekt, kto z niego skorzysta)? 3) Jakie działania będą realizowane i co zostanie zrobione w projekcie? 4) Jakie są jego planowane efekty, rezultaty? |
| Data rozpoczęcia realizacji projektu | Data | Należy wybrać z kalendarza rok, miesiąc i dzień rozpoczęcia realizacji projektu. |
| Data zakończenia realizacji projektu | Data | Należy wybrać z kalendarza rok, miesiąc i dzień zakończenia realizacji projektu. Dla operacji wieloetapowych datą zakończenia realizacji operacji będzie data zakończenia realizacji ostatniego zadania. Ponadto należy mieć na uwadze, że zgodnie z art. 63 ust. 6 rozporządzenia ogólnego operacje nie mogą zostać wybrane do wsparcia z Funduszy, w przypadku, gdy zostały fizycznie ukończone lub w pełni wdrożone przed przedłożeniem wniosku o dofinansowanie w ramach programu, niezależnie od tego, czy dokonano wszystkich powiązanych płatności. |
| Grupy docelowe | Tekstowe | Należy wpisać właściwą grupę docelową spośród następujących: <ul style="list-style-type: none"> - <i>podmioty prowadzące działalność w zakresie chowu lub hodowli ryb,</i> - <i>uznane organizacje producentów,</i> - <i>uznane związki organizacji producentów,</i> - <i>uznane organizacje międzybranżowe.</i> |

| | | |
|----------------------------|----------------|-----------------------------------------------------------------------------------------------------------------------------------------------------------------------|
| Obszar realizacji projektu | Lista wartości | Z listy rozwijanej należy wybrać <i>Region</i> . |
| Dziedzina projektu | Lista wartości | Należy wybrać <i>FEDR Propagowanie warunków dla rentownych, konkurencyjnych i atrakcyjnych sektorów rybołówstwa, akwakultury i przetwórstwa</i> . |
| Miejsce realizacji | Lista wartości | W związku z wybraniem w polu <i>Obszar realizacji projektu</i> pozycji <i>Region</i> , należy wskazać Województwo, Powiat i Gminę właściwą dla siedziby wnioskodawcy. |

Po wypełnieniu wszystkich wymaganych pól w danej sekcji należy wybrać przycisk ZAPISZ, a następnie należy wybrać przycisk ZAKOŃCZ EDYCJĘ, który kończy edycję danej sekcji.

3.2.2 Sekcja B – Wnioskodawca i realizatorzy

Sekcja edytowalna

Zgodnie z § 7 ust. 1 rozporządzenia w ramach Priorytetu 2:

Pomoc w ramach działania Kapitał ludzki (grupa operacji ubezpieczenie zasobów akwakultury) przyznaje się podmiotom prowadzącym działalność w zakresie chowu lub hodowli ryb, uznanym organizacjom producentów, uznanym związkom organizacji producentów lub uznanym organizacjom międzybranżowym, o których mowa w przepisach ustawy o organizacji rynku rybnego.

Dane wnioskodawcy są częściowo wypełniane na podstawie danych podanych w trakcie rejestracji w systemie CST2021. Dane można modyfikować.

Dane o wnioskodawcy

Nazwa*

Forma prawna*

Wielkość przedsiębiorstwa*

Forma własności*

Możliwość otrzykania VAT*

Dane teleadresowe

Imię*

Płeć*

Imię i nazwisko*

Ulica*

Nr domu*

Nr lokalu*

Email*

Strona www

Dane identyfikacyjne

Krajowy Rejestr Sądowy*

NIP/Pesel/numer zagraniczny*

Rysunek 11. Widok sekcji Wnioskodawca i realizatorzy.

Osoby do kontaktu +

Szukaj

1. Osoba ✕ ↑ ↓

Imię* Nazwisko*

0 / 500 0 / 500

Email* Telefon*

0 / 500 0 / 45

Rysunek 12. Ciąg dalszy widoku sekcji Wnioskodawca i realizatorzy.

Nazwa wnioskodawcy, dane teleadresowe oraz numer identyfikacyjny powinny być zgodne z danymi zarejestrowanymi w ewidencji producentów, więcej w tym zakresie w części 1. Informacje ogólne, pkt 5.

Opis pól, które są wypełniane w tej sekcji:

| Nazwa pola | Rodzaj pola | Sposób wypełniania |
|---------------------------|----------------|--------------------------------------------------------------------------------------------------------------------------------------------------------------------------------------------------------------------------------------------------------------------------------------------------------------------------------------------------------------------------------------------------------------------------------------------------------------------------------------------------------------------------------------------------------|
| Dane wnioskodawcy | | |
| Nazwa | Tekstowe | Imię i nazwisko / nazwa wnioskodawcy - wypełniane jest automatycznie na podstawie danych podanych podczas rejestracji w aplikacji WoD2021. Pole modyfikowalne. W przypadku gdy o przyznanie pomocy ubiegają się wspólnicy spółki cywilnej, w danych identyfikacyjnych w odpowiednich polach należy wpisać dane identyfikacyjne spółki cywilnej zgodnie ze stanem faktycznym, a dane wspólników spółki cywilnej należy podać w załączniku „Dane wspólnika spółki cywilnej” uzupełnionym dla każdego ze wspólników spółki cywilnej indywidualnie. |
| Forma prawna | Lista wartości | Należy wybrać z listy właściwą formę prawną wnioskodawcy. |
| Wielkość przedsiębiorstwa | Lista wartości | Należy zaznaczyć pole określające kategorię wielkości przedsiębiorstwa (MŚP) wnioskodawcy, zgodnie z załącznikiem I do rozporządzenia nr 2022/2473 dotyczącym definicji przedsiębiorstw mikro, małych i średnich. |
| Forma własności | Lista wartości | Należy wskazać formę własności. |
| Możliwość odzyskania VAT | Lista wartości | Należy zaznaczyć pole „Nie dotyczy”. Zgodnie z art. 43 ust. 1 pkt 37 ustawy o podatku od towarów i usług zwalnia się od podatku usługi ubezpieczeniowe. |

| Dane teleadresowe | | |
|------------------------------------------------------------------------------------------------------------------------------------------------------------------------------------------------------------------------------------------------------------------------------------------------------------------------------------------------------------------------------------------------------------------------------------------------------------------------------------------------------------------------------------------------------------------------------------------------------------------------------------|-----------------------|--------------------------------------------------------------------------------------------------------------------------------------------------------------------------------------------------|
| Kraj | Lista wartości | Należy wybrać z listy wartości. |
| Miejscowość | Tekstowe | Należy uzupełnić zgodnie ze stanem faktycznym. |
| Kod pocztowy | Tekstowe | Należy uzupełnić zgodnie ze stanem faktycznym. |
| Ulica | Tekstowe | Należy uzupełnić zgodnie ze stanem faktycznym. |
| Nr budynku | Tekstowe | Należy uzupełnić zgodnie ze stanem faktycznym. |
| Nr lokalu | Tekstowe | Należy uzupełnić zgodnie ze stanem faktycznym. |
| Email | Tekstowe | Oficjalny adres poczty elektronicznej. |
| Telefon | Tekstowe | Oficjalny telefon wnioskodawcy. |
| Strona www | Tekstowe | Adres strony internetowej, o ile wnioskodawca ją posiada. |
| Dane identyfikacyjne | | |
| Rodzaj identyfikatora | Lista wartości | Należy wybrać rodzaj identyfikatora (NIP, PESEL lub Inny). Identyfikator „Inny” dotyczy Numeru zagranicznego. |
| Identyfikator | Tekstowe | Należy uzupełnić zgodnie z wybranym rodzajem identyfikatora. Należy wskazać numer identyfikacji podatkowej (NIP) wnioskodawcy lub PESEL wnioskodawcy, lub Numer zagraniczny wnioskodawcy. |
| Czy wnioskodawca przewiduje udział innych podmiotów w realizacji projektu | Przełącznik (TAK/NIE) | Należy pozostawić pole nieaktywne. Nie dotyczy działania 2.1 Kapitał ludzki (grupa operacji ubezpieczenie zasobów akwakultury). |
| Osoby do kontaktu | | |
| <p>Wnioskodawca zobowiązany jest wyznaczyć osobę uprawnioną do kontaktu z ARiMR w sprawie obsługi wniosku. W związku z powyższym, w wydzielonych polach należy wpisać dane osoby uprawnionej do kontaktu.</p> <p>Należy mieć na uwadze, że informacje o stanie weryfikacji wniosku będą przekazywane wyłącznie osobie uprawnionej. W przypadku, gdy wnioskodawca wskaże wyłącznie siebie, jako osobę uprawnioną do kontaktu, informacje o stanie weryfikacji wniosku nie będą udzielane pracownikom firmy, konsultantom i innym osobom poza wnioskodawcą/pełnomocnikami/osobami upoważnionymi do reprezentowania wnioskodawcy.</p> | | |

W przypadku, gdy dane wskazane w niniejszym polu są danymi pracownika wnioskodawcy albo pełnomocnika lub osoby upoważnionej, wymagane jest wyrażenie dodatkowej zgody na przetwarzanie tych danych.

Za pomocą przycisku PLUS można dodać kilka osób do kontaktu.

| | | |
|----------|----------|------------------------------------------------|
| Imię | Tekstowe | Należy uzupełnić zgodnie ze stanem faktycznym. |
| Nazwisko | Tekstowe | Należy uzupełnić zgodnie ze stanem faktycznym. |
| Email | Tekstowe | Należy uzupełnić zgodnie ze stanem faktycznym. |
| Telefon | Tekstowe | Należy uzupełnić zgodnie ze stanem faktycznym. |

Po wypełnieniu wszystkich wymaganych pól w danej sekcji należy wybrać przycisk ZAPISZ, a następnie należy wybrać przycisk ZAKOŃCZ EDYCJĘ, który kończy edycję danej sekcji.

3.2.3 Sekcja C – Wskaźniki projektu

Sekcja edytowalna.

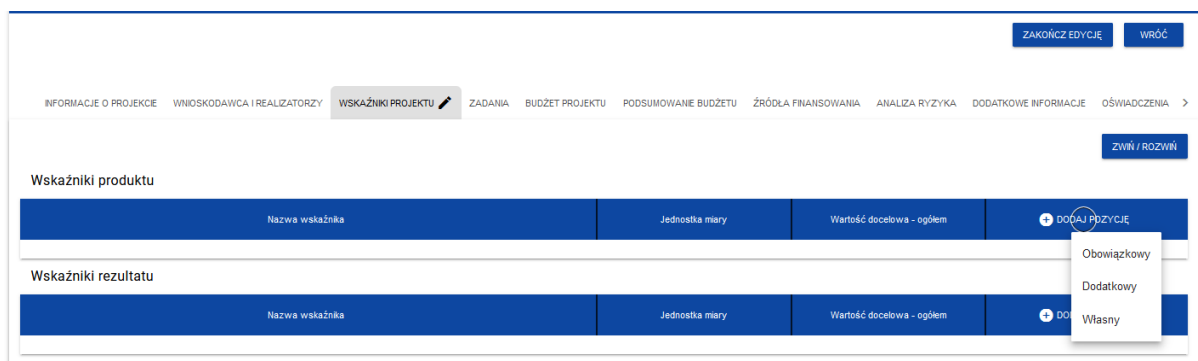
Wskaźniki projektu dzielą się na:

- „wskaźniki produktu” - oznacza wskaźnik służący do pomiaru konkretnych zakładanych wyników danej interwencji,
- „wskaźniki rezultatu” - oznacza wskaźnik służący do pomiaru efektów wspieranych interwencji, szczególnie w odniesieniu do bezpośrednich adresatów, populacji docelowej lub użytkowników infrastruktury.

Widok sekcji po kliknięciu przycisku WSKAŹNIKI PROJEKTU:

Rysunek 13. Widok sekcji Wskaźniki projektu.

Wskaźniki produktu i rezultatu dotyczą informacji w zakresie składnego wniosku. Zostały wskazane dane, które wnioskodawca ma obowiązek uzupełnić.



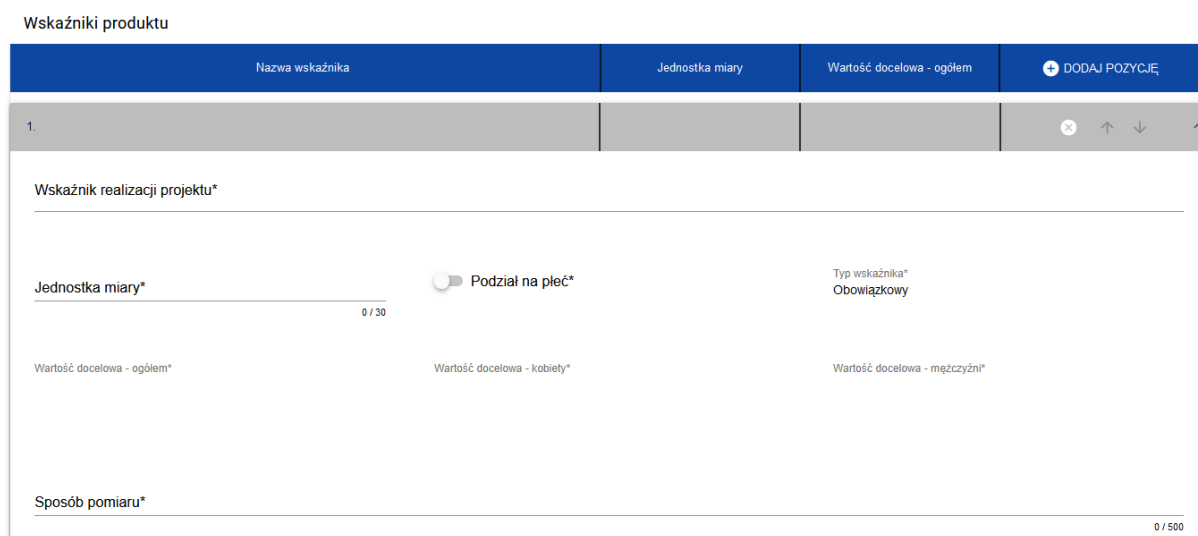
Rysunek 14. Widok listy rozwijanej przycisku DODAJ POZYCJĘ.

W celu dodania pozycji, należy wybrać przycisk PLUS (znaczek) DODAJ POZYCJĘ.

Do wyboru będą trzy typy wskaźników, jednak wnioskodawcy dotyczą wyłącznie wskaźniki: „Obowiązkowy” i „Dodatkowy” i tylko te wskaźniki należy wybrać i uzupełnić.

Wskaźnik produktu.

Należy wybrać wskaźnik o typie „Obowiązkowy”.



Rysunek 15. Widok części wskaźnika produktu.

Po kliknięciu w pozycję „Wskaźnik realizacji projektu” rozwinie się lista, z której należy wybrać „Nie dotyczy (produkt)”.

Pola do wypełnienia:

| Nazwa pola | Rodzaj pola | Sposób wypełniania |
|------------------------------|-------------------------------|----------------------------------------|
| Wskaźnik realizacji projektu | Lista wyboru | Należy wybrać „Nie dotyczy (produkt)”. |
| Jednostka miary | Pole wypełnione automatycznie | Pole nieedytowalne |
| Podział na płeć | Przełącznik | Nie dotyczy |
| Wartość docelowa – ogółem | Liczba całkowita | Należy wskazać wartość docelową „0”. |
| Sposób pomiaru wskaźnika | Tekstowe | Należy wpisać „Nie dotyczy”. |

Należy wybrać wskaźnik o typie „Dodatkowy”

Rysunek 16. Widok części wskaźniki produktu - ciąg dalszy.

Po kliknięciu w pozycję „Wskaźnik realizacji projektu”, rozwinię się lista zawierająca wskaźniki. Z listy wybieramy i uzupełniamy informacje wyłącznie dla wskaźników:

- liczba partnerów zaangażowanych w operację,
- liczba osób bezpośrednio zaangażowanych w operację,
- ilość organizacji branżowych akwakultury intensywnej i niskointensywnej,
- ilość podmiotów akwakultury intensywnej i niskointensywnej.

Wnioskodawca jest zobowiązany do wybrania i wypełnienia danych dotyczących wszystkich wskaźników dotyczących operacji.

Wskaźniki produktu *liczba partnerów zaangażowanych w operację* oraz *liczba osób bezpośrednio zaangażowanych w operację* dotyczą każdej operacji.

Wszystkie szczegółowe informacje dotyczące sposobu pozyskiwania danych, terminu realizacji wskaźników oraz źródeł danych znajdują się na stronie programu w dokumencie „działanie 2.1 – dane monitoringowe” zamieszczonym przy ogłoszeniu o naborze.

Pola do wypełnienia:

| Nazwa pola | Rodzaj pola | Sposób wypełniania |
|------------------------------|-------------------------------|----------------------------------------------------------------------------------------------------------------------------------------------------------------------------------------------------------------------|
| Wskaźnik realizacji projektu | Lista wyboru | Wskaźnik realizacji projektu należy wybrać z listy. |
| Jednostka miary | Pole wypełniane automatycznie | Pole nieedytowalne |
| Podział na płeć | Przełącznik | Należy pozostawić pole nieaktywne. |
| Wartość docelowa – ogółem | Liczba całkowita | Należy podać wartość docelową wskaźnika. |
| Sposób pomiaru wskaźnika | Tekstowe | Należy wpisać zgodnie z wytycznymi dotyczącymi danych monitoringowych w działaniu, które znajdują się na stronie programu w dokumencie „działanie 2.1 – dane monitoringowe” zamieszczonym przy ogłoszeniu o naborze. |

Wskaźnik rezultatu.

Należy kliknąć przycisk PLUS (znaczek) DODAJ POZYCJĘ i wybrać pozycję „Dodatkowy”.

Po kliknięciu w pozycję „Wskaźnik realizacji projektu”, rozwinię się lista zawierająca wskaźniki.

Z listy wybieramy i uzupełniamy informacje dla wskaźnika dotyczącego operacji, zgodnie z dokumentem „działanie 2.1 – dane monitoringowe”:

- podmioty zwiększające zrównoważony rozwój społeczny (liczba podmiotów).

Wszystkie szczegółowe informacje dotyczące sposobu pozyskiwania danych, terminu realizacji wskaźników oraz źródeł danych znajdują się na stronie programu w dokumencie „działanie 2.1 – dane monitoringowe” zamieszczonym przy ogłoszeniu o naborze.

Pola do wypełnienia:

| Nazwa pola | Rodzaj pola | Sposób wypełniania |
|------------------------------|-------------------------------|-----------------------------------------------------|
| Wskaźnik realizacji projektu | Lista wyboru | Wskaźnik realizacji projektu należy wybrać z listy. |
| Jednostka miary | Pole wypełniane automatycznie | Pole nieedytowalne |

| | | |
|---------------------------|------------------|----------------------------------------------------------------------------------------------------------------------------------------------------------------------------------------------------------------------|
| Podział na płeć | Przełącznik | Należy pozostawić pole nieaktywne. |
| Wartość bazowa – ogółem | Liczba całkowita | Należy podać wartość bazową wskaźnika. |
| Wartość docelowa – ogółem | Liczba całkowita | Należy podać wartość docelową wskaźnika. |
| Sposób pomiaru | Tekstowe | Należy wpisać zgodnie z wytycznymi dotyczącymi danych monitoringowych w działaniu, które znajdują się na stronie programu w dokumencie „działanie 2.1 – dane monitoringowe” zamieszczonym przy ogłoszeniu o naborze. |

Po wypełnieniu wszystkich wymaganych pól w danej sekcji należy wybrać przycisk ZAPISZ, a następnie należy wybrać przycisk ZAKOŃCZ EDYCJĘ, który kończy edycję danej sekcji.

3.2.4 Sekcja D – Zadania

Sekcja edytowalna.

Zgodnie z § 7 ust. 1 i 2 rozporządzenia w ramach Priorytetu 2 pomoc w ramach działania Kapitał ludzki (grupa operacji ubezpieczenie zasobów akwakultury) przyznaje się na dofinansowanie rocznej składki na ubezpieczenie zasobów akwakultury w części nieprzekraczającej 5% wartości ubezpieczonych zasobów akwakultury, na wypadek:

- 1) wystąpienia niekorzystnego zjawiska klimatycznego lub atmosferycznego, w tym skutkującego wystąpieniem przyduchy,
 - 2) wystąpienia choroby w chowie lub hodowli ryb,
 - 3) nagłej zmiany jakości lub ilości wody w obiekcie chowu lub hodowli ryb,
 - 4) awarii lub zniszczenia obiektów chowu lub hodowli ryb
- za które wnioskodawca nie ponosi odpowiedzialności.

Przez obiekt chowu lub hodowli ryb rozumie się integralny terytorialnie system urządzeń wodnych lub urządzeń służących do prowadzenia działalności polegającej na wylęganiu, chowie lub hodowli organizmów wodnych wraz z budynkami lub budowlami, lub infrastrukturą techniczną niezbędną do prowadzenia działalności w zakresie chowu lub hodowli ryb, w których wykorzystuje się techniki zwiększające produkcję organizmów wodnych ponad naturalne możliwości środowiska, a organizmy te przez cały okres chowu lub hodowli oraz w czasie odłowu pozostają własnością beneficjenta, będący zakładem, któremu został albo zostanie nadany w związku z realizacją operacji jeden weterynaryjny numer identyfikacyjny, o którym mowa w art. 21 ust. 4 ustawy o produktach pochodzenia zwierzęcego.

W zadaniach należy ująć co jest przedmiotem dofinansowania. Należy podać przedmiot/zakres zadania i czas realizacji zadania (rozpoczęcie i zakończenie).

Edycja Sekcji D jest możliwa tylko wtedy, gdy jest wypełniona Sekcja A, ponieważ zawiera ona daty początku i końca realizacji projektu. Aby zdefiniować poszczególne zadania, konieczna jest znajomość przedziału czasowego realizacji projektu, ponieważ przedziały czasowe poszczególnych zadań muszą się w nim zawierać.

Zadania należy wykazywać w podziale na etapy realizacji. W nazwie zadania należy określić przedmiot zadania, a następnie wskazać numer etapu.

Jedno zadanie nie może być realizowane w kilku etapach.

W ramach jednego etapu można realizować kilka zadań, przy czym należy pamiętać, że data zakończenia ostatniego zadania w danym etapie będzie terminem zakończenia danego etapu.

Zgodnie z § 15 ust. 1 i 2 rozporządzenia trybowego wykonanie zakresu rzeczowego operacji określonego w umowie o dofinansowanie, w tym poniesienie przez beneficjenta kosztów kwalifikowalnych operacji, następuje nie później niż w terminie:

- 1) 60 miesięcy od dnia zawarcia umowy o dofinansowanie – w przypadku operacji realizowanej w kilku etapach;
- 2) 24 miesięcy od dnia zawarcia umowy o dofinansowanie – w przypadku operacji realizowanej w jednym etapie.

W przypadku, gdy operacja jest realizowana w kilku etapach, pierwszy wniosek o płatność składa się nie później niż w terminie 24 miesięcy od dnia zawarcia umowy o dofinansowanie.

Widok sekcji po kliknięciu przycisku ZADANIA:

Rysunek 17. Widok sekcji Zadania.

Po wybraniu przycisku EDYTUJ SEKCJĘ, uaktywnia się tabela i udostępniona jest możliwość wprowadzenia zadań w ramach realizowanego projektu. Następnie należy wybrać przycisk PLUS (znaczek) DODAJ ZADANIE co spowoduje wyświetlenie okna zadania:

INFORMACJE O PROJEKCIE WNIOSKODAWCA I REALIZATORZY WSKAŹNIKI PROJEKTU **ZADANIA** BUDŻET PROJEKTU PODSUMOWANIE BUDŻETU ŹRÓDŁO >

ZWIŃ / ROZWIŃ

| Nazwa zadania | Data rozpoczęcia | Data zakończenia | + DODAJ ZADANIE |
|--------------------------------------------|-------------------|-------------------|-----------------|
| Szukaj | | | |
| Zadanie 1 - | Data rozpoczęcia* | Data zakończenia* | ✕ ↑ ↓ ^ |
| <input type="checkbox"/> Koszty pośrednie* | Data rozpoczęcia* | Data zakończenia* | |
| Nazwa zadania* | 0 / 500 | | |
| Opis i uzasadnienie zadania* | 0 / 4000 | | |

Rysunek 18. Widok sekcji Zadania - ciąg dalszy.

Pola do wypełnienia w ramach zadań:

| Nazwa pola | Rodzaj pola | Sposób wypełniania |
|-----------------------------|-------------|-------------------------------------------------------------------------------------------------------------------------------------------------------------------------------------------------------------------------------------------------------------------------------------------------------|
| Koszty pośrednie | Przełącznik | Należy pozostawić pole nieaktywne. Zgodnie z § 26 ust. 4 rozporządzenia w ramach Priorytetu 2 w ramach działania 2.1 Kapitał ludzki (grupa operacji ubezpieczenie zasobów akwakultury) koszty pośrednio związane z realizacją celu operacji nie są zaliczane do kosztów kwalifikowalnych operacji. |
| Data rozpoczęcia | Data | Należy podać datę rozpoczęcia realizacji zadania. Okres realizacji zadania musi mieścić się w przedziale czasowym wskazanym w sekcji A – Informacje o projekcie. |
| Data zakończenia | Data | Należy podać datę zakończenia realizacji zadania. |
| Nazwa zadania | Tekstowe | Należy podać nazwę zadania oraz wskazać numer etapu. |
| Opis i uzasadnienie zadania | Tekstowe | Należy podać w skrócie opis zadania wraz z uzasadnieniem (pole ograniczone jest do 4000 znaków). |

Po wypełnieniu wszystkich wymaganych pól w danej sekcji należy wybrać przycisk ZAPISZ, a następnie należy wybrać przycisk ZAKOŃCZ EDYCJĘ, który kończy edycję danej sekcji.

3.2.5 Sekcja E – Budżet projektu

Sekcja edytowalna.

Sekcja zawiera wyszczególnienie składowych zadań podlegających dofinansowaniu ujętych w Sekcji D - Zadania.

Edycja Sekcji E - Budżet projektu jest możliwa do uzupełnienia tylko wtedy, gdy już są wypełnione Sekcje B i D, dane z tych sekcji są przenoszone automatycznie do tej sekcji. Pozycje budżetu odnoszą się do wszystkich zadań zdefiniowanych w Sekcji D - Zadania.

Zgodnie z § 7 ust. 3 rozporządzenia w ramach Priorytetu 2 pomoc przyznaje się w formie zwrotu kosztów kwalifikowalnych w wysokości do 50% tych kosztów, a w przypadku uznanej organizacji producentów, uznanego związku producentów lub uznanej organizacji międzybranżowej, o których mowa w przepisach ustawy o organizacji rynku rybnego – w wysokości do 75% tych kosztów.

Widok sekcji po kliknięciu przycisku BUDŻET PROJEKTU:

| Nazwa | Wydatki ogółem | Wydatki kwalifikowalne | Dofinansowanie |
|----------------------|----------------|------------------------|----------------|
| Zadanie 1. zadanie 1 | 0,00 | 0,00 | 0,00 |
| Zadanie 2. zadanie 2 | 0,00 | 0,00 | 0,00 |
| Zadanie 3. zadanie 3 | 0,00 | 0,00 | 0,00 |

Rysunek 19. Widok sekcji Budżet projektu.

Po wybraniu przycisku EDYTUJ SEKCJĘ, w celu uzupełnienia poszczególnych pozycji (zadań zaimplementowanych w sekcji D), należy wybrać przycisk PLUS (znaczek) DODAJ POZYCJĘ, dla każdego zadania oddzielnie. W ramach konkretnego zadania może zostać dodanych kilka pozycji dotyczących kosztów.

2. 1.

Uproszczona metoda rozliczania*

Kategorie kosztów*

Nazwa kosztu*

Wartość ogółem*

Wydatki kwalifikowane*

Dofinansowanie*

Limity

Realizator
Jan Kowalski

Rysunek 20. Widok okna Zadania (do wypełnienia).

Dla zadań, w ramach których pomoc przyznawana jest w formie zwrotu poniesionych kosztów kwalifikowalnych, należy wypełnić pola następująco:

| Nazwa pola | Rodzaj pola | Sposób wypełniania |
|--------------------------------|----------------|--------------------------------------------------------------------------------------------------------------------------------------------------------------------------------------------------------------------------------------------------------------------------------------------------------------------------------------------------------------------------------------------------------------------------------------------------------------------------------------------------------------------------------------------------------------------------------------------------|
| Uproszczona metoda rozliczania | Przełącznik | Należy pozostawić pole nieaktywne. Nie dotyczy pomocy w formie zwrotu poniesionych kosztów kwalifikowalnych. |
| Kategorie kosztów | Lista wartości | Należy wybrać właściwą kategorię kosztów. |
| Nazwa kosztu | Tekstowe | Nazwa kosztu powinna być na tyle precyzyjna, aby łatwo można było ją powiązać z konkretnymi działaniami realizowanymi w ramach danego zadania. |
| Wartość ogółem | Pole liczbowe | Całkowita wartość wydatków poniesionych w ramach zadania. Jest to wartość wprowadzana ręcznie. |
| Wydatki kwalifikowane | Pole liczbowe | Część wartości ogółem, która stanowi wydatki kwalifikowalne (koszty kwalifikowalne). Do kosztów kwalifikowalnych operacji zalicza się koszty bezpośrednio związane z realizacją celu tej operacji, w tym podatek od towarów i usług (VAT), na zasadach określonych w art. 64 ust. 1 lit. c rozporządzenia ogólnego, faktycznie poniesione przez wnioskodawcę od dnia złożenia wniosku o dofinansowanie. Do kosztów kwalifikowalnych operacji zalicza się również koszty poniesione przed dniem złożenia wniosku o dofinansowanie, ale nie wcześniej niż od dnia 1 stycznia 2021 r. |
| Dofinansowanie | Pole liczbowe | Oznacza wnioskowaną kwotę pomocy. Dane finansowe podane we wniosku o dofinansowanie należy podać w PLN z dokładnością do dwóch miejsc po przecinku. Zaokrąglając liczbę do wartości setnych należy zastosować poniższe zasady matematyczne: <ol style="list-style-type: none"> 1) jeśli pierwszą odrzuconą cyfrą jest cyfra z zakresu od 0 do 4, to należy zaokrąglić z niedomiarem; 2) natomiast jeśli pierwszą odrzuconą cyfrą jest cyfra z zakresu od 5 do 9, to należy zaokrąglić z nadmiarem. |
| Limity | Lista wartości | Nie dotyczy – należy pominąć. |
| Realizator | Lista wartości | Pole nieaktywne, przenoszona jest nazwa wnioskodawcy. |

Zgodnie z § 2 ust. 1 pkt 4 rozporządzenia w ramach Priorytetu 2, pomoc przyznaje się na realizację operacji zgodnie z zachowaniem konkurencyjnego trybu wyboru wykonawców – w przypadku gdy ten tryb ma zastosowanie.

Ponadto zgodnie z § 2 ust. 1 pkt 3 rozporządzenia w ramach Priorytetu 2, pomoc przyznaje się na realizację operacji zgodnie z przepisami o zamówieniach publicznych – w przypadku gdy te przepisy mają zastosowanie.

Po wypełnieniu wszystkich wymaganych pól w danej sekcji należy wybrać przycisk ZAPISZ, a następnie należy wybrać przycisk ZAKOŃCZ EDYCJĘ, który kończy edycję danej sekcji.

3.2.6 Sekcja F – Podsumowanie budżetu

Sekcja nieedytowalna. W tej sekcji wyświetlają się wyłącznie informacje będące podsumowaniem budżetu sporządzonego w Sekcji E - Budżet projektu.

Łączna kwota dofinansowania w Sekcji F – Podsumowanie budżetu nie może przekraczać limitu pomocy określonego w § 7 ust. 1 rozporządzenia w ramach Priorytetu 2.

3.2.7 Sekcja G – Źródła finansowania

Sekcja edytowalna.

Edycja Sekcji G – Źródła finansowania jest możliwa tylko wtedy, gdy już wypełnione są: Sekcja B - Wnioskodawca i Realizatorzy, Sekcja D - Zadania i Sekcja E - Budżet projektu.

| Źródła finansowania | | |
|-------------------------------------------|------------------|-------------------------|
| | Wj. całej ogółem | Wj. całej kwalifikowane |
| Dofinansowane | | |
| Razem wkład własny | 0,00 | 0,00 |
| Budżet państwa | 0,00 | 0,00 |
| Budżet jednostek samorządu terytorialnego | 0,00 | 0,00 |
| Inne publiczne | 0,00 | 0,00 |
| Prywatne | 0,00 | 0,00 |
| Suma | | |

Rysunek 21. Widok sekcji Źródła finansowania.

Opis pól, które należy wypełnić:

| Wiersz | Kolumna | |
|-------------------------------------------|----------------------------------------------------------------------------------------------------------------------------------------------------------------------------------------------------------------------------------|---------------------------------------------------------------------------------------------------------------------------------------------------------------------------|
| | Wydatki ogółem | Wydatki kwalifikowalne |
| Dofinansowanie | Należy wpisać kwotę z sekcji <i>F - Podsumowanie budżetu</i> wartość z pozycji „ <i>Razem w projekcie</i> ” kolumna „ <i>Dofinansowanie</i> ”. | |
| Razem wkład własny | Pozycje nieedytowalne będące sumą wierszy z danej kolumny: <ul style="list-style-type: none"> - budżet państwa - budżet jednostek samorządu terytorialnego - inne publiczne - prywatne | |
| Budżet państwa | Należy wpisać 0,00 zł | Należy wpisać 0,00 zł |
| Budżet jednostek samorządu terytorialnego | Należy wpisać 0,00 zł | Należy wpisać 0,00 zł |
| Inne publiczne | Należy wpisać 0,00 zł | Należy wpisać 0,00 zł |
| Prywatne | Wartość środków prywatnych przeznaczonych na sfinansowanie wszystkich wydatków (kosztów) w projekcie (tj. wydatki ogółem minus wnioskowana kwota dofinansowania) | Wartość środków prywatnych przeznaczonych na sfinansowanie części wydatków (kosztów) kwalifikowalnych w projekcie (tj. wydatki kwalifikowalne minus kwota dofinansowania) |
| Suma | Pozycje nieedytowalne będące sumą wierszy z danej kolumny, do sumy nie jest wliczana pozycja <i>Razem wkład własny</i> . | |

Po wypełnieniu wszystkich wymaganych pól w danej sekcji należy wybrać przycisk ZAPISZ, a następnie należy wybrać przycisk ZAKOŃCZ EDYCJĘ, który kończy edycję danej sekcji.

3.2.8 Sekcja H – Analiza ryzyka

Sekcja edytowalna.

INFORMACJE O PROJEKcie | WNIOSKODAWCA I REALIZATORZY | WSKAŹNIKI PROJEKTU | ZADANIA | BUDŻET PROJEKTU | PODSUMOWANIE BUDŻETU | ŹRÓDŁA FINANSOWANIA | **ANALIZA RYZYKA** | DODATKOWE INFORMACJE | OŚWIADCZENIA | ZAŁĄCZNIKI

Potencjał do realizacji projektu

Doświadczenie* 0 / 4000

Opis sposobu zarządzania projektem* 0 / 4000

Opis wkładu rzeczowego* 0 / 4000

Opis własnych środków finansowych* 0 / 4000

Analiza ryzyka w projekcie

Nie dotyczy*

Lista ryzyk

Rysunek 22. Widok sekcji Analiza ryzyka.

Opis pól:

| Nazwa pola | Rodzaj pola | Sposób wypełniania |
|------------------------------------|-------------|---------------------------------|
| Doświadczenie | Tekstowe | Należy wpisać „nie dotyczy”. |
| Opis sposobu zarządzania projektem | Tekstowe | Należy wpisać „nie dotyczy”. |
| Opis wkładu rzeczowego | Tekstowe | Należy wpisać „nie dotyczy”. |
| Opis własnych środków finansowych | Tekstowe | Należy wpisać „nie dotyczy”. |
| Analiza ryzyka w projekcie | Przełącznik | Należy zaznaczyć „nie dotyczy”. |

Po wypełnieniu wszystkich wymaganych pól w danej sekcji należy wybrać przycisk ZAPISZ, a następnie należy wybrać przycisk ZAKOŃCZ EDYCJĘ, który kończy edycję danej sekcji.

3.2.9 Sekcja I – Dodatkowe informacje

W tej sekcji należy podać dodatkowe informacje dotyczące wnioskodawcy lub operacji. Pola wymagane należy bezwzględnie uzupełnić, natomiast pola niewymagane należy uzupełnić, jeśli dotyczą.

1. Adres do korespondencji – pole niewymagane - należy uzupełnić w przypadku, gdy adres do korespondencji jest inny, niż wskazany w danych teleadresowych wnioskodawcy lub ustanowiono pełnomocnika. Należy wskazać co najmniej: miejscowość, kod pocztowy, ulicę, numer budynku, numer lokalu (jeśli dotyczy).
2. Numer telefonu do powiadomień SMS – pole niewymagane - należy uzupełnić, jeśli wnioskodawca chce otrzymywać treści informacyjne o działaniach realizowanych przez Agencję. Należy wpisać jeden z numerów telefonów wskazanych we wniosku tj. numer telefonu wnioskodawcy albo numer telefonu osoby do kontaktu, albo numer telefonu pełnomocnika wnioskodawcy. W przypadku zaś podania numeru telefonu do powiadomień SMS przez pełnomocnika wnioskodawcy, wymagane jest wyrażenie zgody poprzez wypełnienie odpowiedniego pola w „Zgodzie pełnomocnika wnioskodawcy na przetwarzanie danych osobowych” oraz załączenie wypełnionego i podpisanego dokumentu.
3. PESEL wnioskodawcy – w celu wystąpienia o informację przez ARiMR do Biura Informacyjnego Krajowego Rejestru Karnego – pole niewymagane - należy uzupełnić w przypadku braku osobistego wystąpienia przez wnioskodawcę o informację do Biura Informacyjnego Krajowego Rejestru Karnego. Należy uzupełnić, jeżeli wnioskodawca będący osobą fizyczną w Sekcji B – Dane identyfikacyjne nie podał PESEL wnioskodawcy.
4. Dane pełnomocnika wnioskodawcy – pole niewymagane - należy uzupełnić w przypadku, gdy ustanowiono pełnomocnika. Należy podać co najmniej imię i nazwisko. Jednocześnie zaleca się podanie nr telefonu i adresu e-mail, jako dane nieobowiązkowe, które umożliwią ewentualny kontakt z pełnomocnikiem. W przypadku podania numeru telefonu oraz adresu e-mail wymagane jest wyrażenie zgody poprzez wypełnienie odpowiedniego pola w „Zgodzie pełnomocnika wnioskodawcy na przetwarzanie danych osobowych” oraz załączenie wypełnionego i podpisanego dokumentu.
5. Dane osób upoważnionych do reprezentowania wnioskodawcy – pole niewymagane - należy uzupełnić w przypadku, gdy występują osoby upoważnione do reprezentowania wnioskodawcy, zgodnie ze stanem faktycznym wynikającym z aktualnych danych Krajowego Rejestru Sądowego lub innych dokumentów regulujących kwestie reprezentowania danego wnioskodawcy. Należy podać imię i nazwisko oraz stanowisko/funkcję.
6. Cel operacji – pole wymagane - należy wpisać cel operacji *Propagowanie zrównoważonej działalności w zakresie akwakultury, w szczególności zwiększanie konkurencyjności produkcji akwakultury przy zapewnieniu, aby działalność ta była zrównoważona środowiskowo w perspektywie długoterminowej.*

7. Szczegółowe dane miejsca realizacji operacji – pole wymagane - jest to pole uzupełniające informacje podawane w sekcji A o miejscu realizacji operacji – należy wpisać: kod pocztowy, miejscowość, ulicę, nr domu i nr lokalu lub kod pocztowy, miejscowość i nr działki, właściwe dla siedziby wnioskodawcy.
8. Rodzaj wnioskodawcy w ramach działania 2.1 Kapitał ludzki (grupa operacji ubezpieczenie zasobów akwakultury) – pole wymagane - należy wskazać rodzaj wnioskodawcy ubiegającego się o przyznanie pomocy.
9. Numer nadany w rejestrze organizacji producentów albo w rejestrze związków organizacji producentów, albo w rejestrze organizacji międzybranżowych – pole niewymagane - jeżeli wnioskodawcą jest uznana organizacja producentów, uznany związek organizacji producentów lub uznana organizacja międzybranżowa, wówczas należy podać numer nadany w rejestrze organizacji producentów albo w rejestrze związków organizacji producentów, albo w rejestrze organizacji międzybranżowych, zgodnie z ustawą o organizacji rynku rybnego.
10. Charakterystyka prowadzonej działalności – kod/kody prowadzonej działalności według Polskiej Klasyfikacji Działalności (PKD) – pole wymagane - na podstawie dokumentów rejestrowych podmiotu należy wpisać kod/kody prowadzonej działalności według Polskiej Klasyfikacji Działalności (PKD) oraz przedmiot działalności. Należy mieć na uwadze, że wpisywane kody prowadzonej działalności powinny odzwierciedlać faktycznie prowadzoną działalność.
11. Sektor, do którego odnosi się operacja – pole wymagane - z listy wyboru należy wybrać pozycję (sektor, do którego odnosi się operacja).
12. Płeć beneficjenta/osoby fizycznej – pole wymagane - z listy wyboru należy wybrać jedną pozycję. W przypadku osoby prawnej należy wybrać pozycję "07 Nie dotyczy".
13. Wskazanie, czy operacja dotyczy morza, śródlądzia czy obu – pole wymagane - z listy należy wybrać, czy operacja dotyczy morza, śródlądzia czy obu lub wybrać odpowiedź "04 Nie dotyczy", jeśli operacja nie jest z nimi związana (więcej w dokumencie „działanie 2.1 – dane monitoringowe”).
14. Rodzaj operacji – pole wymagane - należy wybrać z listy pozycję odzwierciedlającą rodzaj operacji zgodnie z wytycznymi zamieszczonymi w dokumencie „działanie 2.1 – dane monitoringowe”.
15. Czy operacja jest zgodna z zasadą równości kobiet i mężczyzn oraz zasadą równości szans i niedyskryminacji, w tym dostępności dla osób z niepełnosprawnościami? – pole wymagane - należy wybrać z listy wyboru. Zaznaczenie pola „Nie” oznacza, że wniosek otrzyma negatywną ocenę. Zaznaczenie pola „Tak” lub „Neutralna” oznacza, że wniosek może być dalej rozpatrywany. Instytucja Pośrednicząca zweryfikuje czy operacja jest zgodna lub neutralna na podstawie uzasadnienia.
16. Uzasadnienie odpowiedzi na pytanie "Czy operacja jest zgodna z zasadą równości kobiet i mężczyzn oraz zasadą równości szans i niedyskryminacji, w tym dostępności dla osób z niepełnosprawnościami?" – pole wymagane - należy w sposób syntetyczny opisać w jaki sposób operacja jest zgodna lub neutralna wobec zasady równości kobiet i mężczyzn oraz zasady równości szans i niedyskryminacji, w tym

dostępności dla osób z niepełnosprawnościami. (szczegółowe informacje w pkt 4. Informacje Dodatkowe niniejszej instrukcji)

17. Czy operacja jest zgodna z zasadą zrównoważonego rozwoju oraz zasadą „nie czynić poważnych szkód” (DNSH)? – pole wymagane - należy wybrać z listy wyboru. Zaznaczenie pola „Nie” oznacza, że wniosek otrzyma negatywną ocenę. Zaznaczenie pola „Tak” lub „Neutralna” oznacza, że wniosek może być dalej rozpatrywany. Instytucja Pośrednicząca zweryfikuje czy operacja jest zgodna lub neutralna na podstawie uzasadnienia.
18. Uzasadnienie odpowiedzi na pytanie ”Czy operacja jest zgodna z zasadą zrównoważonego rozwoju oraz zasadą „nie czynić poważnych szkód” (DNSH)?” – pole wymagane - należy w sposób syntetyczny opisać w jaki sposób operacja jest zgodna lub neutralna wobec zasady zrównoważonego rozwoju oraz zasady „nie czynić poważnych szkód” (DNSH). (szczegółowe informacje w pkt 4. Informacje Dodatkowe niniejszej instrukcji)
19. Czy operacja jest zgodna z KPP oraz KPON? – pole wymagane - należy wybrać z listy wyboru. Zaznaczenie pola „Nie” oznacza, że wniosek otrzyma negatywną ocenę. Zaznaczenie pola „Tak” lub „Neutralna” oznacza, że wniosek może być dalej rozpatrywany. Instytucja Pośrednicząca zweryfikuje czy operacja jest zgodna lub neutralna na podstawie uzasadnienia.
20. Uzasadnienie odpowiedzi na pytanie ”Czy operacja jest zgodna z KPP oraz KPON?” – pole wymagane - należy w sposób syntetyczny opisać w jaki sposób operacja jest zgodna lub neutralna wobec KPP oraz KPON. (szczegółowe informacje w pkt 4. Informacje Dodatkowe niniejszej instrukcji)

Po wypełnieniu wszystkich wymaganych pól w danej sekcji należy wybrać przycisk ZAPISZ, a następnie należy wybrać przycisk ZAKOŃCZ EDYCJĘ, który kończy edycję danej sekcji.

3.2.10 Sekcja J – Oświadczenia

W tej sekcji wnioskodawca potwierdza swoje uprawnienia do otrzymania pomocy finansowej w ramach programu Fundusze Europejskie dla Rybactwa.

Należy wypełnić wszystkie oświadczenia zaznaczając odpowiednią odpowiedź w zależności od zakresu oświadczenia:

- Tak / Nie;

- Tak / Nie / Nie dotyczy.

1. Oświadczenie w zakresie znajomości zasad przyznawania pomocy.
2. Oświadczenie w zakresie znajomości warunków przyznawania pomocy.
3. Oświadczenie o przyjęciu do wiadomości informacji w nim zawartych.
4. Zobowiązanie wnioskodawcy.

5. Oświadczenie o zapoznaniu się z informacjami zawartymi w Instrukcji wypełniania wniosku o dofinansowanie.
6. Zgoda na przetwarzanie danych osobowych.
7. Oświadczenie wobec ARiMR o wypełnieniu obowiązku informacyjnego wobec innych osób fizycznych.
8. Oświadczenie o zapoznaniu się z „Klauzulą informacyjną w zakresie przetwarzania danych osobowych wnioskodawcy” zamieszczoną przy ogłoszeniu o naborze.
9. Oświadczenie o zapoznaniu się z Klauzulą informacyjną o zasadach przetwarzania moich danych osobowych przez Ministerstwo Rolnictwa i Rozwoju Wsi dostępną pod adresem: <https://www.rybactwo.gov.pl>.
10. Oświadczenie, czy operacja jest związana z łodziowym rybołówstwem przybrzeżnym (SSCF) (więcej w dokumencie „działanie 2.1 – dane monitoringowe”).
11. Oświadczenie, czy operacja jest związana z obowiązkiem wyładunku (więcej w dokumencie „działanie 2.1 – dane monitoringowe”).
12. Oświadczenie, czy operacja ma wpływ na ograniczenie oddziaływania na zmianę klimatu (więcej w dokumencie „działanie 2.1 – dane monitoringowe”).
13. Oświadczenie, czy operacja wspiera niedyskryminowanie żadnych grup społecznych (więcej w dokumencie „działanie 2.1 – dane monitoringowe”).
14. Oświadczenie, czy operacja wspiera równouprawnienie płci (więcej w dokumencie „działanie 2.1 – dane monitoringowe”).
15. Oświadczenie, czy operacja wspiera osoby z niepełnosprawnościami (więcej w dokumencie „działanie 2.1 – dane monitoringowe”).
16. Oświadczenie, czy przed dniem złożenia niniejszego wniosku zostało udzielone wsparcie z Programu Operacyjnego „Rybacko i Morze” lub z programu Fundusze Europejskie dla Rybacko.
17. Wniosek zmieścił się w limicie środków określonym w ogłoszeniu o naborze. W oświadczeniu wnioskodawca powinien zaznaczyć „nie dotyczy” – ARiMR zmieni zaznaczenie na zgodne ze stanem faktycznym.
18. Oświadczenie dotyczące dofinansowania rocznej składki na ubezpieczenie zasobów akwakultury.
19. Oświadczenie, że informacje zawarte we wniosku o dofinansowanie oraz jego załącznikach są prawdziwe i zgodne ze stanem prawnym i faktycznym.

Po wypełnieniu wszystkich wymaganych pól w danej sekcji należy wybrać przycisk ZAPISZ, a następnie należy wybrać przycisk ZAKOŃCZ EDYCJĘ, który kończy edycję danej sekcji.

3.2.11 Sekcja K – Załączniki

Każdy przedkładany załącznik należy opatrzyć nazwą, która umożliwi jednoznaczną identyfikację tego załącznika.

Agencja opracowała *Wskazówki w zakresie przygotowania załączników do Wniosku o Dofinansowanie składanego za pomocą aplikacji WOD2021 dla programu „Fundusze Europejskie dla Rybactwa” na lata 2021-2027* dostępne pod adresem:

<https://www.gov.pl/web/arimr/przygotowywanie-zalacznikow-do-wniosku-o-dofinansowanie>.

W danym polu załączony może być tylko jeden plik. W przypadku większej liczby dokumentów należy je spakować do pliku. Alternatywnie można załączyć jeden skan zawierający kilka dokumentów. Maksymalny rozmiar pliku to 25 MB.

W celu dodania załącznika należy edytować sekcję, następnie pod nazwą każdego załącznika widoczny będzie przycisk DODAJ ZAŁĄCZNIK.

Dołączane dokumenty mogą być w dowolnej formie elektronicznej umożliwiającej ich dołączenie do wniosku o dofinansowanie przygotowywanego w systemie CST2021, chyba, że poniżej została wskazana wymagana forma pliku.

Załączniki oznaczone w systemie CST2021 „*” na końcu tytułu, bądź poniżej jako „wymagane” są obowiązkowe.

Dokumenty, w których wskazane zostało miejsce na podpis, muszą być podpisane przez osobę, której dany dokument dotyczy. Podpis musi umożliwiać jednoznaczną identyfikację podpisanej osoby (jeśli nie jest to kwalifikowany podpis elektroniczny - czytelnie odręcznie wpisane przez podpisującą się osobę imię i nazwisko albo pieczęć/nadruk zawierający imię i nazwisko oraz odręczny podpis we wszystkich przypadkach). Jeżeli dokument został podpisany podpisem kwalifikowalnym należy przekazać go w oryginalnej postaci wraz z wnioskiem o dofinansowanie w aplikacji CST2021.

1. Pełnomocnictwo – w przypadku gdy zostało udzielone. Pełnomocnictwo musi być sporządzone w formie pisemnej oraz powinno zawierać zapisy, które w sposób jednoznaczny i niebudzący wątpliwości wskazują na rodzaj czynności i zakres umocowania pełnomocnika (załącznik opcjonalny).

Jeżeli osobą składającą wniosek o dofinansowanie jest inna osoba niż osoba upoważniona do reprezentowania wnioskodawcy, wówczas osoba składająca wniosek o dofinansowanie (np. pracownik podmiotu prawnego) również powinna posiadać i przedstawić stosowne pełnomocnictwo do złożenia wniosku o dofinansowanie w imieniu wnioskodawcy.

Agencja opracowała wzór przykładowego pełnomocnictwa do ewentualnego wykorzystania. Zakres pełnomocnictwa zawarty w przedmiotowym wzorze można dostosować do indywidualnych potrzeb wnioskodawcy. Wzór przykładowego pełnomocnictwa dostępny jest pod adresem:

<https://www.gov.pl/web/arimr/wzor-pelnomocnictwa>;

2. Potwierdzenie złożenia formularza sprawozdania dotyczącego powierzchni stawów rybnych oraz ilości ryb wyprodukowanych w stawach rybnych i innych urządzeniach służących do chowu lub hodowli ryb, o którym mowa w przepisach o statystyce publicznej, za rok poprzedzający rok złożenia wniosku o dofinansowanie – w przypadku gdy wnioskodawca był obowiązany do złożenia formularza statystycznego (załącznik opcjonalny);
3. Dokumenty potwierdzające planowane koszty operacji (załącznik wymagany);
4. Dane wspólnika spółki cywilnej + Zgoda wspólnika spółki cywilnej na przetwarzanie danych osobowych (dotyczy osób fizycznych) + Klauzula informacyjna w zakresie przetwarzania danych osobowych – dotyczy osób fizycznych (wspólników spółki cywilnej, osób upoważnionych do reprezentowania wspólnika spółki cywilnej, pełnomocników wspólnika spółki cywilnej) (formularz opracowany przez Agencję) (załącznik opcjonalny – należy dołączyć w przypadku, gdy wnioskodawcą jest spółka cywilna) – należy wypełnić dane wspólnika spółki cywilnej, zapoznać się ze zgodą wspólnika spółki cywilnej na przetwarzanie danych osobowych (dotyczy osób fizycznych) i wyrazić lub nie zgodę oraz zapoznać się z Klauzulą informacyjną w zakresie przetwarzania danych osobowych – dotyczy osób fizycznych (wspólników spółki cywilnej, osób upoważnionych do reprezentowania wspólnika spółki cywilnej, pełnomocników wspólnika spółki cywilnej) – należy wypełnić dla każdego wspólnika spółki cywilnej;
5. Zgoda pełnomocnika wnioskodawcy na przetwarzanie danych osobowych (formularz opracowany przez Agencję) (załącznik opcjonalny – należy dołączyć w przypadku, gdy wnioskodawca udzielił pełnomocnictwa);
6. Zgoda osoby uprawnionej do kontaktu na przetwarzanie danych osobowych (formularz opracowany przez Agencję) (załącznik opcjonalny – należy dołączyć w przypadku, gdy wnioskodawca wskazał inną osobę jako uprawnioną do kontaktu);
7. Zgoda pełnomocnika wspólnika spółki cywilnej na przetwarzanie danych osobowych (formularz opracowany przez Agencję) (załącznik opcjonalny – należy dołączyć w przypadku, gdy wspólnik spółki cywilnej udzielił pełnomocnictwa);
8. Wnioskowana kwota zaliczki (formularz opracowany przez Agencję) (załącznik opcjonalny – należy dołączyć w przypadku wnioskowania o zaliczkę przez wnioskodawcę);
9. Informacja uzyskana z Biura Informacyjnego Krajowego Rejestru Karnego czy podmiot ubiegający się o pomoc popełnił którekolwiek z przestępstw określonych w art. 3 i 4 dyrektywy Parlamentu Europejskiego i Rady 2008/99/WE z dnia 19.11.2008 r. w sprawie ochrony środowiska poprzez prawo karne (załącznik opcjonalny);

Zgodnie z art. 11 ust. 1 lit. c) rozporządzenia EFMRA wniosek o wsparcie złożony przez operatora uznaje się za niedopuszczalny przez określony okres ustalony zgodnie z ust. 4 niniejszego artykułu, jeżeli właściwy organ stwierdził, że ten operator popełnił którekolwiek z przestępstw przeciwko środowisku określonych w art. 3 i 4 dyrektywy Parlamentu Europejskiego i Rady 2008/99/WE, w przypadku gdy wniosek o wsparcie jest składany na podstawie art. 27 ww. rozporządzenia.

Biorąc powyższe pod uwagę w odniesieniu do wnioskodawców niniejszego działania Agencja zobowiązana jest do weryfikacji spełnienia warunku wynikającego z art. 11 ust. 1 lit.

c) rozporządzenia EFMRA, tj. czy dany podmiot ubiegający się o pomoc w ramach działania popełnił którekolwiek z przestępstw określonych w art. 3 i 4 dyrektywy Parlamentu Europejskiego i Rady 2008/99/WE z dnia 19.11.2008 r. *w sprawie ochrony środowiska poprzez prawo karne*.

Powyższy warunek może być weryfikowany w oparciu o uzyskaną przez wnioskodawcę i przekazaną do Agencji informację bezpośrednio z Biura Informacyjnego Krajowego Rejestru Karnego (BI KRK). Zgodnie z art. 7 ustawy o KRK każda osoba lub podmiot zbiorowy ma prawo do uzyskania informacji, czy jego dane są zgromadzone w rejestrze i może wystąpić ze stosownym wnioskiem o udzielenie informacji. W art. 19 ust. 3 i ust. 3a ustawy o KRK określono, jakie elementy powinien taki wniosek zawierać oraz wskazano sposób jego składania.

Wniosek powinien zawierać elementy określone w art. 19 ust. 3 ustawy o KRK, tj. wniosek osoby fizycznej o udzielenie informacji z Rejestru zawiera: nazwisko, w tym także przybrane, imiona, nazwisko rodowe, datę i miejsce urodzenia, imiona rodziców, nazwisko rodowe matki, miejsce zamieszkania, obywatelstwo oraz numer PESEL i podpis wnioskodawcy. W przypadku nieposiadania numeru PESEL wniosek powinien zawierać numer paszportu albo innego dokumentu stwierdzającego tożsamość. Wniosek podmiotu zbiorowego zawiera oznaczenie tego podmiotu i jego adres oraz podpis osoby uprawnionej do reprezentowania wnioskodawcy.

Dopuszczalne jest również wykorzystanie formularzy zapytań zawartych w rozporządzeniu Ministra Sprawiedliwości z dnia 07.07.2015 r. *w sprawie udzielania informacji o osobach oraz o podmiotach zbiorowych na podstawie danych zgromadzonych w Krajowym Rejestrze Karnym* (Dz. U. z 2015 r. poz. 1025, z późn. zm.).

Zgodnie z rozporządzeniem Ministra Sprawiedliwości z dnia 18.06.2014 r. *w sprawie opłat za wydanie informacji z Krajowego Rejestru Karnego* (Dz. U. z 2014 r. poz. 861, z późn. zm.) wydanie informacji podlega opłacie 30 zł w przypadku złożenia wniosku osobiście lub drogą pocztową lub 20 zł w przypadku złożenia wniosku w systemie teleinformatycznym. Opłatę uiszcza się w jeden z następujących sposobów:

1. na rachunek bankowy Ministerstwa Sprawiedliwości nr 77 1010 1010 0400 1922 3100 0000 w Narodowym Banku Polskim;
2. w formie znaków opłaty sądowej (E-znak);
3. gotówką w kasie Ministerstwa Sprawiedliwości;
4. w kasie sądu.

Uwaga!

W przypadku niezłożenia przez wnioskodawcę informacji z BI KRK wraz z wnioskiem o dofinansowanie, Agencja podczas oceny wniosku wystąpi do BI KRK ze stosownym zapytaniem w zakresie ustalania czy powyższy warunek jest spełniony przez wnioskodawcę.

10. Wniosek o dodanie osoby uprawnionej zarządzającej projektem w CST2021 po stronie Beneficjenta/Realizatora (formularz opracowany przez Agencję) (dokument opcjonalny niebędący załącznikiem do wniosku o dofinansowanie) - przedmiotowy dokument należy złożyć, aby ARiMR, w przypadku wybrania projektu do dofinansowania, mogła wyznaczyć w aplikacji SL2021 osobę uprawnioną zarządzającą projektem. W aplikacji SL2021 (zwanej

również aplikacją Projekty) odbywa się dalsza obsługa wniosku, jeśli operacja została wybrana do dofinansowania (m.in. obsługa umowy o dofinansowanie oraz składanie wniosków o płatność). Przez osobę uprawnioną zarządzającą projektem rozumie się osobę, wskazaną przez Beneficjenta/Realizatora i upoważnioną w jego imieniu do wszelkich czynności związanych z realizacją operacji w ramach obsługi projektu w CST2021, w szczególności do zarządzania uprawnieniami innych użytkowników Beneficjenta/Realizatora, przygotowywania i składania wniosków o płatność oraz przekazywania innych informacji związanych z realizacją projektu. Jeżeli przedmiotowy dokument nie zostanie złożony wraz z wnioskiem o dofinansowanie lub w ramach uzupełnień, nie będzie to powodowało negatywnego rozpatrzenia wniosku o dofinansowanie.

11. Inne (załącznik opcjonalny);

12. Dodatkowe wyjaśnienia (załącznik opcjonalny);

13. Dodatkowe miejsce na załączniki 1 (załącznik opcjonalny) – do wykorzystania w przypadku większej objętości dokumentów koniecznych do dołączenia;

14. Dodatkowe miejsce na załączniki 2 (załącznik opcjonalny) – do wykorzystania w przypadku większej objętości dokumentów koniecznych do dołączenia;

15. Dodatkowe miejsce na załączniki 3 (załącznik opcjonalny) – do wykorzystania w przypadku większej objętości dokumentów koniecznych do dołączenia;

16. Dodatkowe miejsce na załączniki 4 (załącznik opcjonalny) – do wykorzystania w przypadku większej objętości dokumentów koniecznych do dołączenia;

17. Dodatkowe miejsce na załączniki 5 (załącznik opcjonalny) – do wykorzystania w przypadku większej objętości dokumentów koniecznych do dołączenia;

Pomoc nie będzie mogła być przyznana jeśli nie zostaną dołączone wszystkie dokumenty wymagane specyfiką operacji.

Po wypełnieniu wszystkich wymaganych pól w danej sekcji należy wybrać przycisk ZAPISZ, a następnie należy wybrać przycisk ZAKOŃCZ EDYCJĘ, który kończy edycję danej sekcji.

W przypadku wezwania przez Agencję do poprawy jednego dokumentu, który został spakowany wspólnie z innymi dokumentami, bądź zeskanowany w jeden plik, możliwe jest dokonanie uzupełnienia poprzez dołączenie wyłącznie poprawionego dokumentu. Jednakże zalecane jest załączenie poprawionego dokumentu razem z pozostałymi wcześniej załączonymi dokumentami.

Załączenie dokumentów w systemie CST2021, nie zwalnia wnioskodawcy z przechowywania oryginałów dokumentów do sprawy i udostępniania ich na żądanie Agencji lub innych uprawnionych podmiotów.

3.2.12 Sekcja L – Informacje o wniosku o dofinansowanie

Sekcja nieedytowalna, informacyjna.

| Nazwa pola | Informacje |
|-----------------------|-----------------------------------------------------------------------------------------------|
| Program | Nazwa programu, w ramach którego został utworzony wniosek o dofinansowanie |
| Priorytet | Priorytet, w ramach którego został utworzony wniosek o dofinansowanie |
| Działanie | Nazwa działania |
| Nabór | Numer naboru, w ramach którego złożono wniosek o dofinansowanie |
| Numer wniosku | Numer nadawany automatycznie po przesłaniu wniosku o dofinansowanie w systemie CST2021 |
| Status wniosku | Aktualny status wniosku |
| Data złożenia wniosku | Data przesłania/ złożenia wniosku o dofinansowanie |
| Data złożenia wersji | Data przesłania aktualnej wersji wniosku |
| Suma kontrolna | Numer systemowy nadany po przesłaniu wniosku o dofinansowanie w systemie CST2021 |

3.3 Weryfikacja poprawności wniosku o dofinansowanie

Przed złożeniem/przesłaniem wniosku o dofinansowanie należy sprawdzić poprawność danych.

Sprawdzenie poprawności danych odbywa się za pomocą przycisku SPRAWDŹ POPRAWNOŚĆ WNIOSKU.

System CST2021 sprawdza wniosek o dofinansowanie jedynie w zakresie wypełnienia obowiązkowych pól, dołączenia obowiązkowych załączników.

Informacja, że wniosek został złożony poprawnie jest komunikatem technicznym, informującym o wypełnieniu obowiązkowych danych we wniosku o dofinansowanie. System CST2021 nie sprawdza złożonego wniosku pod względem merytorycznym, kwalifikującym do przyznania pomocy finansowej.

W przypadku braku wypełnienia wymaganych danych lub podłączania wymaganych załączników system poinformuje komunikatem o błędach wskazując, które pozycje we wniosku należy poprawić. Informacja o błędach występujących we wniosku dotyczy wyłącznie przypadków braku wypełniania obowiązkowych danych w systemie CST2021.

Wskaźniki projektu:

Brak dodanego wskaźnika projektu o typu obowiązkowy

Analiza ryzyka:

Doświadczenie - Pole obowiązkowe nie zostało wypełnione
 Opis sposobu zarządzania projektem - Pole obowiązkowe nie zostało wypełnione
 Opis wkładu rzeczowego - Pole obowiązkowe nie zostało wypełnione
 Opis własnych środków finansowych - Pole obowiązkowe nie zostało wypełnione
 Nie dodano żadnego ryzyka do listy ryzyk

Dodatkowe informacje:

Numer ewidencyjny producenta - Pole obowiązkowe nie zostało wypełnione
 NAZWISKO_osób upoważnionych do reprezentowania wnioskodawcy - Pole obowiązkowe nie zostało wypełnione
 złom - CFR - Pole obowiązkowe nie zostało wypełnione
 5.4_Numer w Krajowym Rejestrze Sądowym (KRS) - Pole obowiązkowe nie zostało wypełnione
 5.4_Cel operacji - Pole obowiązkowe nie zostało wypełnione
 Pojemność statku rybackiego (GT) - Pole obowiązkowe nie zostało wypełnione
 Nadana oznaka rybacka - Pole obowiązkowe nie zostało wypełnione
 Wiek statku rybackiego (w latach) - Pole obowiązkowe nie zostało wypełnione
 Długość statku rybackiego (m) - Pole obowiązkowe nie zostało wypełnione
 Maksymalna ilość członków załogi - Pole obowiązkowe nie zostało wypełnione
 Lista używanych do połowów narzędzi pasywnych - Pole obowiązkowe nie zostało wypełnione
 Numer CFR - Pole obowiązkowe nie zostało wypełnione
 Dowolny tekst - Pole obowiązkowe nie zostało wypełnione

Oświadczenia:

rodo - Pole obowiązkowe nie zostało wypełnione
 wobec mnie nie został orzeczony prawomocnym wyrokiem sądu zakaz dostępu do środków, o których mowa w art. 5 ust. 3 pkt 1 ustawy z dnia 27 sierpnia 2009 r. o finansach publicznych (Dz. U. z 2022 r. poz. 1634, z późn. zm.)), zakaz korzystania z dotacji, subwencji lub innych form wsparcia finansowego środkami publicznymi lub zakaz ubiegania się o zamówienia publiczne - Pole obowiązkowe nie zostało wypełnione
 wobec mnie sąd nie ogłosił upadłości - Pole obowiązkowe nie zostało wypełnione
 nie jestem podmiotem wykluczonym z możliwości otrzymania środków zgodnie z art. 207 ust. 4 ustawy o finansach publicznych - Pole obowiązkowe nie zostało wypełnione
 wniosek o dofinansowanie nie jest uznany za niedopuszczalny zgodnie z art. 11 ust. 1 lub 3 rozporządzenia EFMRA - Pole obowiązkowe nie zostało wypełnione
 w tej sekcji powinny być zamieszczone oświadczenia, które mamy w sekcji VI WoD 1.6 dla 2014-2020 oraz pkt 2 przyjmując do wiadomości - Pole obowiązkowe nie zostało wypełnione

Rysunek 23. Widok przykładowej listy błędów.

3.4 Złożenie wniosku o dofinansowanie

Złożenie wniosku o dofinansowanie polega na przesłaniu wniosku w systemie CST2021, należy to zrobić w terminie wskazanym w ogłoszeniu o naborze.

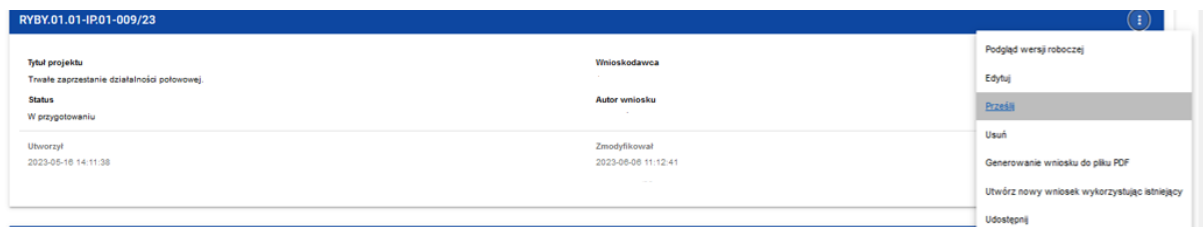
Po zakończeniu naboru nie będzie możliwości złożenia wniosku o dofinansowanie.

Przesłać wniosek można z pozycji Edycja wniosku o dofinansowanie - wybrać przycisk *Prześlij Wniosek*.

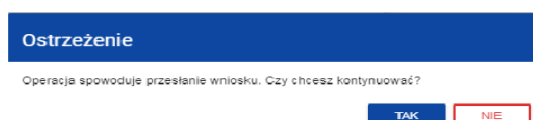
The screenshot shows the 'Wnioski o dofinansowanie' (Funding Applications) section of the CST2021 system. The user is in the 'Edycja wniosku o dofinansowanie - Wniosek o dofinansowanie nr 1' (Edit funding application - Funding application no. 1) screen. The author's name is redacted. A navigation bar includes buttons for 'EDYTUJ SEKCJE', 'WRÓĆ', 'GENEROWANIE WNIOSKU DO PLIKU PDF', 'SPRAWDŹ POPRAWNOŚĆ WNIOSKU', and 'PRZEŚLIJ WNIOSK'. Below this is a breadcrumb trail: 'INFORMACJE O PROJEKcie > WNIOSKODAWCA I REALIZATORZY > WSKAŹNIKI PROJEKTU > ZADANIA > BUDŻET PROJEKTU > PODSUMOWANIE BUDŻETU > ŹRÓDŁA FINANSOWANIA > ANALIZA RYZYKU >'. The main content area is titled 'Projekt' and shows a warning dialog box with the text: 'Operacja spowoduje przesłanie wniosku. Czy chcesz kontynuować?' (The operation will submit the application. Do you want to continue?). There are 'TAK' (Yes) and 'NIE' (No) buttons. Below the dialog, the application details are visible: 'Data rozpoczęcia realizacji projektu*' (2023-06-01), 'Data zakończenia realizacji projektu*' (2023-12-31), 'Grupy docelowe*' (nie dotyczy), 'Obszar realizacji projektu*' (Cały kraj), and 'Dziedzina projektu*' (Inwestycje w środki trwałe, w tym infrastrukturę badawczą, w mikroprzedsiębiorstwach bezpośrednio związane z działaniami badawczymi i innowacyjnymi).

Rysunek 24. Widok ostrzeżenia po kliknięciu przycisku PRZEŚLIJ WNIOSK.

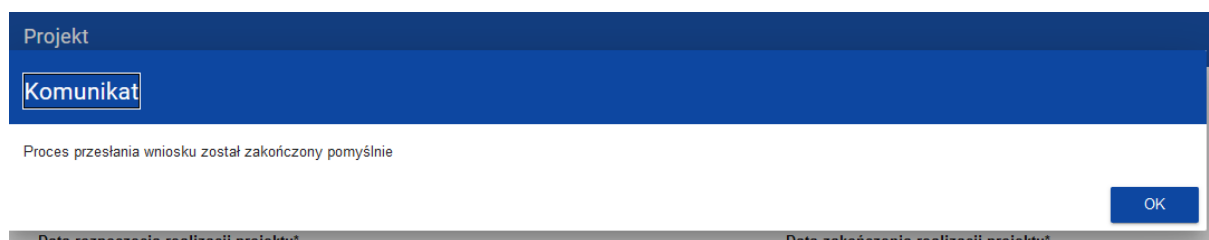
Lub z *Listy wniosków o dofinansowanie* należy wybrać wniosek, który chcemy złożyć, następnie wejść w menu wniosku przycisk TRZY KROPKI (ustawione w pionie) oraz wybrać pozycję *Prześlij*.



Rysunek 25. Ilustracja procesu przesyłania wniosku.



Rysunek 26. Widok ostrzeżenia przed przesyłaniem wniosku.



Rysunek 27. Widok komunikatu po przesyłaniu wniosku.

Po potwierdzeniu wniosków o dofinansowanie zmienia status na *Przesłany*, a na adres e-mail przypisany do profilu wysłana zostaje wiadomość potwierdzająca złożenie wniosku do instytucji. W *Sekcji L – Informacje o wniosku o dofinansowanie* pojawia się także informacja o numerze wniosku, który jest mu nadawany automatycznie w momencie przesyłania do oceny, a także Data złożenia wniosku.

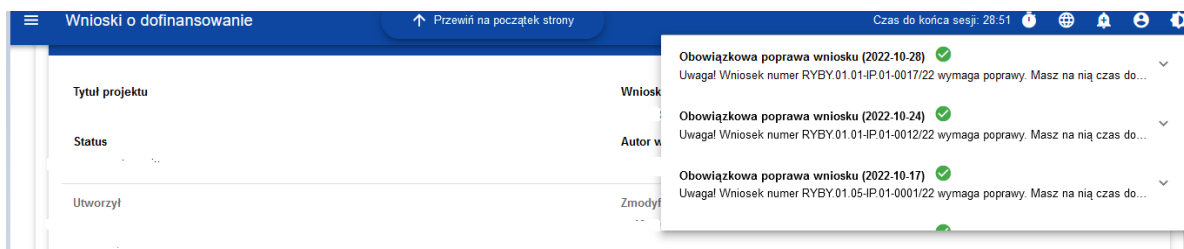
System CST2021 sprawdza przed przesłaniem/złożeniem wniosku o dofinansowanie czy zostały wypełnione wszystkie obowiązkowe pola.

3.5 Poprawa wniosku o dofinansowanie

Wniosek o dofinansowanie, który został przesłany w naborze, może zostać poprawiony przez wnioskodawcę jedynie w przypadku, gdy ARiMR odeśle wniosek do poprawy. Odesłanie wniosku o dofinansowanie do poprawy odbywa się również w systemie CST2021.

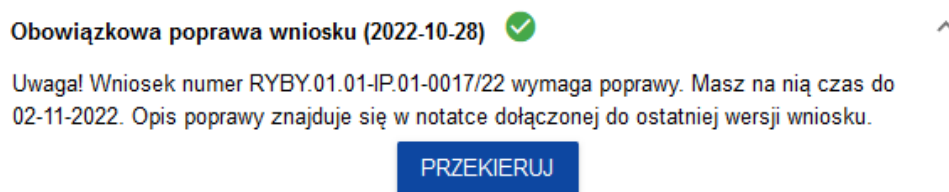
Wnioskodawca będzie widział informacje o konieczności poprawy wniosku - w prawym, górnym rogu pojawi się ikonka: (znak) PLUS (w dzwoneczku) (wiadomości systemowe). Ponadto na adres e-mail przypisany do profilu wysłana zostaje wiadomość informująca o obowiązkowej poprawie wniosku wraz z terminem poprawy.

Po wybraniu wiadomości systemowych wnioskodawca widzi wszystkie komunikaty dotyczące konieczności poprawy wniosku.



Rysunek 28. Widok okna komunikatów dotyczących poprawy wniosku.

Kliknięcie w wybraną pozycję komunikatu spowoduje rozwinięcie pełnej treści oraz umożliwi przejście na stronę tego wniosku.

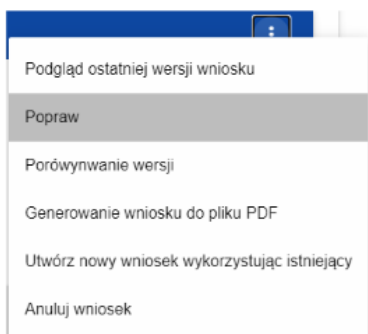


Rysunek 29. Widok pojedynczego komunikatu dotyczącego poprawy wniosku.

Wniosek odesłany do poprawy może mieć następujące statusy:

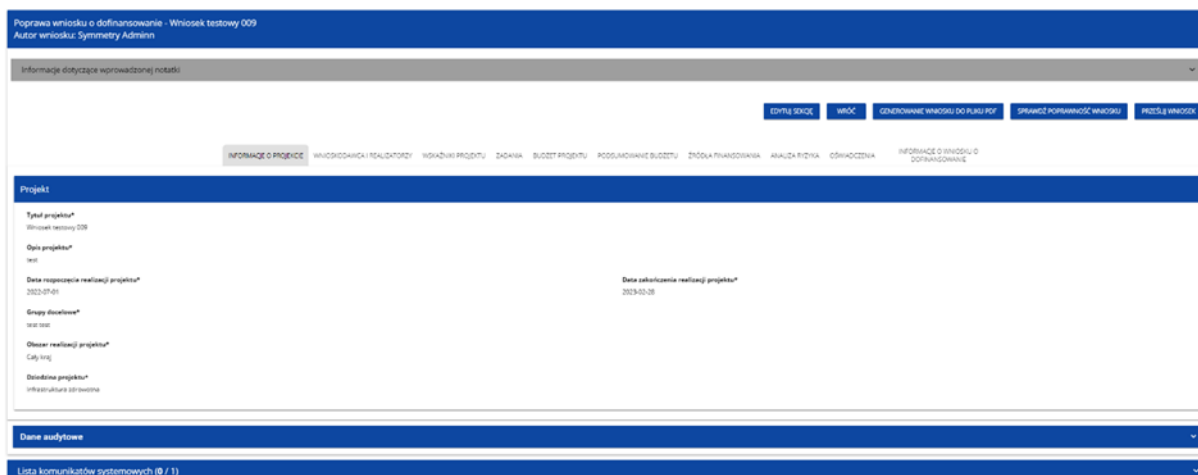
- *Do poprawy*, w sytuacji, gdy wniosek jest odesłany do poprawy, ale nie rozpoczęto jeszcze jego poprawy.
- *W poprawie*, w sytuacji, gdy rozpoczęto poprawiać wniosek, ale jeszcze nie został przesłany ponownie do oceny.

W celu poprawy wniosku należy wybrać z menu wniosku opcję *Popraw*.



Rysunek 30. Widok listy rozwijanej wniosku skierowanego do poprawy.

Następnie wyświetli się ekran wniosku o dofinansowanie w podobny sposób, jak w przypadku edycji wniosku:



Rysunek 31. Widok wniosku w trakcie poprawy.

Wprowadzone poprawki muszą być zgodne z zaleceniami, które zostały przekazane przez ARiMR.

Uzasadnienie skierowania wniosku do poprawy jest widoczne na odpowiedniej wersji oficjalnej wniosku o dofinansowanie bądź w oknie poprawy wniosku w formie notatki wraz z możliwością pobrania załącznika.

W pierwszej więc kolejności wnioskodawca powinien otworzyć notatkę i **pobrać załącznik, którym jest wezwanie do poprawy**. Następnie należy poprawić wniosek zgodnie z wezwaniem.

Po rozpoczęciu pierwszej edycji dowolnej sekcji poprawiany wniosek zmienia swój status z *Do poprawy* na *W poprawie*. Zostaje również utworzona nowa wersja bieżąca wniosku, na której odkładane będą dane audytowe.

Uwaga!

Poprawiony wniosek wymaga ponownego przesłania w systemie CST2021 (zgodnie z punktem 3.4).

Wnioskodawca może dokonać dwukrotnie zmiany wniosku o dofinansowanie w terminie 7 dni od dnia udostępnienia mu przez Agencję tego wniosku w systemie CST2021 na koncie wnioskodawcy w tym systemie. O udostępnieniu wniosku o dofinansowanie Agencja informuje wnioskodawcę za pomocą systemu CST2021.

Zmiana wniosku o dofinansowanie nie może zmieniać celu operacji (wskazanego w sekcji I – Dodatkowe informacje) oraz powodować zwiększenia kwoty wnioskowanej pomocy lub zmiany w zakresie kryteriów wyboru operacji, na podstawie których dokonano oceny planowanej operacji według kryteriów wyboru operacji.

Zalecany jest, aby prośbę o udostępnienie przez Agencję wniosku o dofinansowanie do edycji i wprowadzenia w systemie CST2021 zmian wysłać na adres poczty elektronicznej odpowiedniego Oddziału Regionalnego oceniającego wniosek, tj.:

- | | |
|-----------------------------------------|------------------------------------------------------------------|
| 1) Dolnośląski Oddział Regionalny | OR01RYBY@arimr.gov.pl |
| 2) Kujawsko-Pomorski Oddział Regionalny | OR02RYBY@arimr.gov.pl |
| 3) Lubelski Oddział Regionalny | OR03RYBY@arimr.gov.pl |
| 4) Lubuski Oddział Regionalny | OR04RYBY@arimr.gov.pl |

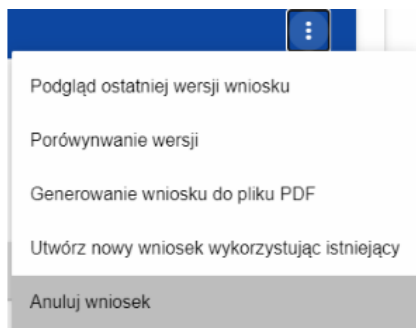
| | |
|-------------------------------------------|------------------------------------------------------------------|
| 5) Łódzki Oddział Regionalny | OR05RYBY@arimr.gov.pl |
| 6) Małopolski Oddział Regionalny | OR06RYBY@arimr.gov.pl |
| 7) Mazowiecki Oddział Regionalny | OR07RYBY@arimr.gov.pl |
| 8) Opolski Oddział Regionalny | OR08RYBY@arimr.gov.pl |
| 9) Podkarpacki Oddział Regionalny | OR09RYBY@arimr.gov.pl |
| 10) Podlaski Oddział Regionalny | OR10RYBY@arimr.gov.pl |
| 11) Pomorski Oddział Regionalny | OR11RYBY@arimr.gov.pl |
| 12) Śląski Oddział Regionalny | OR12RYBY@arimr.gov.pl |
| 13) Świętokrzyski Oddział Regionalny | OR13RYBY@arimr.gov.pl |
| 14) Warmińsko-Mazurski Oddział Regionalny | OR14RYBY@arimr.gov.pl |
| 15) Wielkopolski Oddział Regionalny | OR15RYBY@arimr.gov.pl |
| 16) Zachodniopomorski Oddział Regionalny | OR16RYBY@arimr.gov.pl |

W przypadku braku informacji, który Oddział Regionalny jest właściwy do rozpatrzenia wniosku o dofinansowanie, prośbę należy kierować na adres skrzynki elektronicznej Departamentu Wsparcia Rybactwa ARiMR tj.: wnioski_CST@arimr.gov.pl.

Wnioskodawca zostanie poinformowany mailowo o kwalifikacji wniosku do poprawy, zmianie terminu poprawy oraz upłygnięciu terminu poprawy.

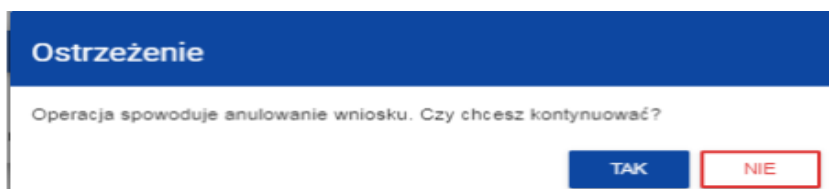
3.6 Anulowanie wniosku o dofinansowanie

Złożony wniosek można anulować/wycofać. W systemie CST2021 należy wybrać wniosek, który chcemy wycofać, a następnie z menu wniosku wybrać pozycję *Anuluj wniosek*.



Rysunek 32. Widok listy rozwijanej menu wniosku po jego złożeniu (przesłaniu).

Operacja anulowania wniosku wymaga potwierdzenia, pojawi się komunikat:



Rysunek 33. Komunikat - ostrzeżenie dotyczące anulowania złożonego wniosku.

Po potwierdzeniu wybrany wniosek otrzymuje status *Anulowany*.

Uwaga!

Jeśli w trakcie naboru wnioskodawca zidentyfikuje błąd w złożonym wniosku, może anulować w systemie CST2021 złożony wniosek i ponownie złożyć kolejny wniosek. Kolejny wniosek jest nowym wnioskiem i nie zastępuje wniosku anulowanego w zakresie czasu jego złożenia.

4. INFORMACJE DODATKOWE

1. Obowiązek przestrzegania zasad horyzontalnych oraz horyzontalnych warunków podstawowych, w tym postanowień KPP i KPON dotyczy wszystkich operacji realizowanych w ramach programu Fundusze Europejskie dla Rybactwa na lata 2021-2027. Zarówno więc wnioskodawcy, jak i beneficjenci są zobowiązani do ich przestrzegania na każdym etapie.

Zgodność operacji z zasadami horyzontalnymi i horyzontalnymi warunkami podstawowymi

UWAGA! Przed wypełnieniem wniosku o dofinansowanie, należy zapoznać się z Wytycznymi dotyczącymi realizacji zasad horyzontalnych w ramach programu Fundusze Europejskie dla Rybactwa na lata 2021-2027 oraz innymi informacjami w zakresie zasad horyzontalnych - dostępnymi na stronie internetowej <https://www.rybactwo.gov.pl> w zakładce Prawo i dokumenty.

Wnioskodawca powinien przeanalizować wpływ operacji i efektów tej operacji dla/na przyszłych odbiorców oraz opisać je we wniosku. W tym celu wnioskodawca powinien odpowiedzieć na kilka pytań pomocniczych:

- 1) czy operacja będzie realizowała zasadę równości kobiet i mężczyzn?

Zasada równości kobiet i mężczyzn ma na celu przełamanie nierówności i ograniczania jednej z płci, najczęściej kobiet, które są utrwalane społecznie i kulturowo. Przełamanie tych barier pozwoli na osiągnięcie rzeczywistej i faktycznej równości szans obu płci. Równość ta może dotyczyć obszarów wsparcia (np. zatrudnienia, wynagrodzenia, integracji społecznej, dostępności do usług), ale również zasięgu jego oddziaływania odnoszącego się do przestrzeni (np. kraju, regionu, przedsiębiorstwa, instytucji).

Realizacja zasady polega na wdrożeniu działań mających na celu osiągnięcie stanu, w którym kobietom i mężczyznom przypisuje się taką samą wartość społeczną, równe prawa i równe obowiązki oraz równy dostęp do zasobów, takich jak środki finansowe i szanse rozwoju, z których mogą korzystać.

- 2) czy operacja będzie realizowała zasadę równości szans i niedyskryminacji, w tym dostępności dla osób z niepełnosprawnościami?

Zasada równości szans i niedyskryminacji, w tym dostępności dla osób z niepełnosprawnościami ma na celu dostosowanie różnych produktów i usług dla wszystkich odbiorców, w tym osób z różnymi rodzajami niepełnosprawności (np. w

tworzeniu i dostosowaniu budynków, tak aby nie posiadały one barier architektonicznych, możliwości dostępu do informacji i publikacji, w tym również szkoleń osób z niepełnosprawnościami wzroku czy słuchu).

Realizacja zasady polega na wdrożeniu działań umożliwiających wszystkim osobom sprawiedliwe i pełne uczestnictwo we wszystkich dziedzinach życia na jednakowych zasadach, bez względu na ich płeć, rasę, kolor skóry, pochodzenie etniczne lub społeczne, cechy genetyczne, język, religię lub przekonania, poglądy polityczne lub wszelkie inne poglądy, przynależność do mniejszości narodowej, majątek, urodzenie, niepełnosprawność, wiek lub orientację seksualną.

3) czy operacja będzie realizowała zasadę zrównoważonego rozwoju i zasadę „nie czynić poważnych szkód” (DNSH)?

Zasada zrównoważonego rozwoju oznacza, że rozwój gospodarczy UE nie może się odbywać kosztem środowiska naturalnego. Korzystając z zasobów przyrody, należy więc brać pod uwagę potrzeby przyszłych pokoleń. Wszelkie działania powinny być realizowane z uwzględnieniem konieczności zachowania różnorodności biologicznej, zrównoważonego podejścia do użytkowania zasobów naturalnych, przywrócenia i utrwalenia ładu przestrzennego oraz wymogów ochrony obszarów cennych przyrodniczo.

Zasada zrównoważonego rozwoju realizowana jest w ramach Kryteriów 6R: odmów (refuse), ogranicz (reduce), używaj ponownie (reuse), naprawiaj (recover), oddaj do recyklingu (recycle), zastanów się co możesz zrobić lepiej (rethink).

Zasada „nie czynić poważnych szkód” (DNSH) oznacza niewspieranie oraz nieprowadzenie działalności gospodarczej, która powoduje znaczące szkody w środowisku. Zasada ta leży u podstaw systemu klasyfikacji zrównoważonej działalności gospodarczej. W aktach prawnych UE zdefiniowano sześć celów środowiskowych, na które należy zwracać uwagę przy realizacji inwestycji zrównoważonych pod względem środowiskowym. Są to:

- 1) łagodzenie zmian klimatu;
- 2) adaptacja do zmian klimatu;
- 3) zrównoważone wykorzystanie i ochrona zasobów wodnych i morskich;
- 4) gospodarka o obiegu zamkniętym;
- 5) zapobieganie zanieczyszczeniu i jego kontrola;
- 6) ochrona i odtwarzanie bioróżnorodności i ekosystemów.

Wnioskodawca powinien przeanalizować wpływ operacji i efektów tej operacji dla/na przyszłych odbiorców oraz opisać je we wniosku.

W tym celu wnioskodawca powinien odpowiedzieć na kilka pytań pomocniczych:

- 1) czy operacja będzie zgodna z zasadami 6R odmów (refuse), ogranicz (reduce), używaj ponownie (reuse), naprawiaj (recover), oddaj do recyklingu (recycle), zastanów się co możesz zrobić lepiej (rethink)?
- 2) czy operacja wykazuje pozytywne aspekty środowiskowe, inne niż objęte zasadami 6R?
- 3) czy operacja ze względu na swój charakter jest neutralna wobec ww. zasad?

Zasada refuse (odmów) polega na rezygnacji z użycia materiałów, substancji lub produktów, które nie nadają się do ponownego użycia, naprawiania lub recyklingu lub które charakteryzują się negatywnym oddziaływaniem na środowisko lub na życie i zdrowie ludzi.

Zasada „reduce (ogranicz)” polega na zmniejszeniu zużycia zasobów odnawialnych i nieodnawialnych, materiałów, substancji lub produktów poprzez zastosowanie odpowiednich działań technologicznych, logistycznych lub ekonomicznych. Ograniczenie powinno prowadzić do realnego zmniejszenia zużywanych zasobów odnawialnych (np. woda, gleba), nieodnawialnych (np. surowce mineralne: energetyczne, metaliczne, chemiczne, skalne oraz organiczne) lub materiałów, substancji lub produktów w trakcie lub w wyniku realizacji projektu w stosunku do dotychczasowej działalności lub w stosunku do tradycyjnych metod jej prowadzenia.

Zasada „używaj ponownie (reuse)” polega na ponownym wykorzystaniu materiałów, surowców lub produktów, które zamiast stać się odpadem w jednym procesie produkcyjnym lub usługowym stają się surowcem dla innego. Zasada ta może też prowadzić do wykorzystania materiałów, surowców lub produktów do nowych funkcji jeśli w obecnej postaci nie znajdują już zastosowania.

Zasada „naprawiaj (recover)” polega na wprowadzeniu w ramach projektu takich rozwiązań technologicznych, logistycznych i marketingowych, które zapewniają dostępność części zamiennych, instrukcji obsługi i napraw, informacji technicznych lub innych narzędzi, sprzętu lub oprogramowania pozwalających na naprawę i ponowne użycie produktów bez szkody dla ich jakości i bezpieczeństwa.

Zasada „oddaj do recyklingu (recycle)” dotyczy sytuacji, w której produktu, materiału lub substancji nie można użyć ponownie lub naprawić/zregenerować, a powstałe w wyniku takiej sytuacji odpady nie mogą zostać ponownie użyte ani nie mogą utracić statusu odpadu. Odpady takie zgodnie z zasadą (recycle) należy skierować do przetworzenia celem ponownego wykorzystania w pierwotnym celu lub przekształcić w nowe materiały i produkty. Za zgodny z zasadą (recycle) należy też uznać recykling organiczny polegający na obróbce tlenowej, w tym kompostowaniu, lub obróbce beztlenowej odpadów, które ulegają rozkładowi biologicznemu w kontrolowanych warunkach przy wykorzystaniu mikroorganizmów, w wyniku której powstaje materia organiczna lub np. metan, oraz odzysk materiałów.

Zasada „zastanów się co możesz zrobić lepiej (rethink)” oznacza, że każdy, kto podejmuje działania powodujące lub mogące powodować powstanie odpadów lub oddziaływanie na środowisko, powinien takie działania zaplanować i zaprojektować (rethink) przy użyciu takich sposobów produkcji lub form usług oraz surowców i materiałów, aby zapobiegać powstawaniu odpadów lub istotnie je ograniczać lub ograniczać ich negatywne oddziaływanie na życie i zdrowie ludzi oraz na środowisko.

Istotą tej zasady jest planowanie i projektowanie z uwzględnieniem pełnego cyklu życia danego produktu lub usługi. W tym celu niezbędne jest identyfikowanie materiałów, substancji lub produktów będących głównymi źródłami oddziaływania na środowisko lub powstawania odpadów a następnie podejmowanie działań w celu zapobiegania lub ograniczenia ich wykorzystania.

Wnioskodawca powinien wziąć pod uwagę, że operacja nie będzie uznana za zgodną z ww. zasadami, gdy:

- 1) dana działalność wyrządza poważne szkody w procesie łagodzenia zmian klimatu, jeżeli prowadzi do znaczących emisji gazów cieplarnianych;
- 2) dana działalność wyrządza poważne szkody w procesie adaptacji do zmian klimatu, jeżeli prowadzi do nasilenia niekorzystnych skutków obecnych i oczekiwanych, przyszłych warunków klimatycznych, wywieranych na tę działalność lub na ludzi, przyrodę lub aktywa;
- 3) dana działalność wyrządza poważne szkody innym zrównoważonemu wykorzystywaniu i ochronie zasobów wodnych i morskich, jeżeli działalność ta szkodzi dobremu stanowi lub dobremu potencjałowi ekologicznemu jednolitych części wód, w tym wód powierzchniowych i wód podziemnych; lub dobremu stanowi środowiska wód morskich;
- 4) dana działalność wyrządza poważne szkody gospodarce o obiegu zamkniętym, w tym zapobieganiu powstawaniu odpadów i recyklingowi, jeżeli działalność ta prowadzi do znaczącego braku efektywności w wykorzystywaniu materiałów lub w bezpośrednim lub pośrednim wykorzystywaniu zasobów naturalnych, lub do znacznego zwiększenia wytwarzania, spalania lub unieszkodliwiania odpadów, lub jeżeli długotrwałe składowanie odpadów może wyrządzać poważne i długoterminowe szkody dla środowiska;
- 5) dana działalność wyrządza poważne szkody w zapobieganiu zanieczyszczeniu i jego kontroli, jeżeli prowadzi do znaczącego wzrostu emisji zanieczyszczeń do powietrza, wody lub ziemi;
- 6) dana działalność wyrządza poważne szkody ochronie i odbudowie bioróżnorodności i ekosystemów, jeżeli działalność ta w znacznym stopniu szkodzi dobremu stanowi i odporności ekosystemów lub jest szkodliwa dla stanu zachowania siedlisk i gatunków, w tym siedlisk i gatunków objętych zakresem zainteresowania Unii.

Zgodność operacji z KPP oraz KPON należy rozumieć jako brak sprzeczności pomiędzy zapisami zawartymi we wniosku o dofinansowanie a wymogami tego dokumentu lub stwierdzenie, że te wymagania są neutralne wobec zakresu i zawartości operacji.

Wnioskodawca powinien zapoznać się z KPP ([link](#)) oraz KPON ([link do strony](#)) w celu opisania we wniosku sposobu, w jaki zapewniona będzie zgodność z KPP oraz KPON.

W celu oceny czy operacja jest zgodna z KPON, wnioskodawca powinien odpowiedzieć na kilka pytań pomocniczych:

- 1) czy operacja będzie miała wpływ na dostępność?

Standardy dostępności w ramach programu Fundusze Europejskie dla Rybactwa na lata 2021-2027 to zestaw jakościowych, funkcjonalnych i technicznych wymagań w stosunku do operacji realizowanych w ramach programu, które mają zapewnić osobom z niepełnosprawnościami i innymi dysfunkcjami możliwość ubiegania się o pomoc finansową na realizację operacji w ramach programu oraz

korzystania z efektów realizacji operacji. Standardy dostępności w ramach programu obejmują standardy:

- szkoleniowy,
- informacyjno-promocyjny,
- cyfrowy,
- architektoniczny.

2) czy operacja będzie stosowała tzw. projektowanie uniwersalne?

Projektowanie uniwersalne zakłada takie zastosowanie rozwiązań, które są użyteczne dla wszystkich ludzi w jak najszerszym zakresie, bez potrzeby specjalnej adaptacji lub dostosowań. A zatem, infrastruktura, produkty i usługi powinny być zaprojektowane i zrealizowane z uwzględnieniem potrzeb osób z niepełnosprawnościami, służyć wszystkim użytkownikom i likwidować lub ograniczać wszelkie bariery, również takie na które napotykają osoby bez niepełnosprawności (np. cudzoziemcy, osoby starsze, kobiety w ciąży itp.).

2. Beneficjent korzystający ze wsparcia jest zobowiązany do wypełniania obowiązków w zakresie komunikacji i widoczności, w tym informowania społeczeństwa o dofinansowaniu operacji przez Unię Europejską. Szczegółowe informacje na temat sposobu i zakresu realizacji tych zobowiązań dostępne są na stronie internetowej programu: www.rybactwo.gov.pl w zakładce dotyczącej promocji programu oraz zawarte są w Wytycznych dotyczących wypełniania zobowiązań w zakresie komunikacji i widoczności odnośnie wsparcia z UE w ramach programu Fundusze Europejskie dla Rybactwa na lata 2021-2027 oraz, jeżeli dotyczy – Księdze Tożsamości Wizualnej marki Fundusze Europejskie 2021-2027. Odpowiednie postanowienia umowne dotyczące wypełniania tych zobowiązań będą zamieszczone w umowie o dofinansowanie.
3. W przypadku gdy dla operacji objętej wnioskiem o dofinansowanie nie określono punktacji albo nie stosuje się punktacji według kryteriów wyboru operacji, o kolejności rozpatrywania wniosków o dofinansowanie decyduje czas złożenia wniosków o dofinansowanie w systemie teleinformatycznym i kolejność tę ustala się od operacji, dla której wniosek o dofinansowanie został złożony najwcześniej, do operacji, dla której wniosek o dofinansowanie został złożony najpóźniej.
4. Wniosek o dofinansowanie jest oceniany przez Agencję w zakresie:
 - a) poprawności sporządzenia,
 - b) zgodności planowanej operacji z celami działania, w ramach którego ma być realizowana operacja,
 - c) zasadności udzielenia pomocy na realizację planowanej operacji
– w sposób określony w przepisach wydanych na podstawie art. 26 ust. 1 i 3 ustawy.
5. Wniosek o dofinansowanie pozostawia się bez rozpatrzenia, jeżeli został złożony w sposób inny niż za pomocą systemu CST2021.

6. Do postępowań w sprawie przyznawania pomocy nie stosuje się przepisów Kodeksu postępowania administracyjnego, z wyjątkiem przepisów dotyczących wyłączenia pracowników organu, wezwań, udostępniania akt, a także skarg i wniosków.
7. W przypadku wystąpienia we wniosku o dofinansowanie oczywistych omyłek pisarskich lub rachunkowych Agencja może dokonać ich poprawy z urzędu, informując o tym wnioskodawcę za pomocą systemu CST2021.
8. Rozpatrzenie wniosku o dofinansowanie:
 - a) Jeżeli od dnia zamieszczenia na stronie programu listy wniosków o dofinansowanie, albo od dnia złożenia wniosku o dofinansowanie, jeżeli lista taka nie została sporządzona, jest konieczne uzyskanie wyjaśnień, przedstawienie dokumentów lub wykonanie określonych czynności w trakcie rozpatrywania wniosku o dofinansowanie, Agencja wzywa wnioskodawcę za pomocą systemu CST2021 do złożenia w tym systemie wyjaśnień, przedstawienia dokumentów lub wykonania określonych czynności w terminie 14 dni od dnia przekazania wezwania za pomocą systemu CST2021 na konto wnioskodawcy w tym systemie, chyba że zachodzą niebudzące wątpliwości przesłanki odmowy przyznania pomocy.
 - b) W przypadku gdy wnioskodawca mimo wezwania, o którym mowa powyżej, nie złożył wyjaśnień, nie przedstawił dokumentów lub nie wykonał określonych czynności w wyznaczonym terminie, Agencja ponownie wzywa wnioskodawcę za pomocą systemu CST2021 do złożenia tych wyjaśnień, przedstawienia tych dokumentów lub dokonania tych czynności w tym systemie w terminie 14 dni od dnia przekazania wezwania za pomocą systemu CST2021 na konto wnioskodawcy w tym systemie.
 - c) W przypadku gdy wnioskodawca mimo ponownego wezwania, o którym mowa powyżej, nie złożył wyjaśnień, nie przedstawił dokumentów lub nie wykonał określonych czynności w wyznaczonym terminie, Agencja informuje wnioskodawcę o odmowie przyznania pomocy. Przepis art. 20 ustawy stosuje się odpowiednio. W przypadku odmowy przyznania pomocy wnioskodawcy przysługuje prawo wniesienia do sądu administracyjnego skargi na zasadach i w trybie określonych dla aktów lub czynności, o których mowa w art. 3 § 2 pkt 4 ustawy - Prawo o postępowaniu przed sądami administracyjnymi.
 - d) Terminy, o których mowa w pkt a) i b), liczy się od dnia następującego po dniu przekazania wnioskodawcy wezwania za pomocą systemu CST2021 na jego konto w tym systemie. Informację o przekazaniu wezwania za pomocą systemu CST2021 Agencja przesyła wnioskodawcy drogą elektroniczną.
9. W przypadku pozytywnego rozpatrzenia wniosku o dofinansowanie Agencja w terminie 7 dni od dnia rozpatrzenia tego wniosku informuje wnioskodawcę za pomocą systemu CST2021 o wysokości przyznanej pomocy i umieszcza w tym systemie na koncie wnioskodawcy umowę o dofinansowanie oraz wezwanie do jej zawarcia w terminie 14 dni od dnia przekazania wezwania za pomocą systemu teleinformatycznego na konto wnioskodawcy w tym systemie.

10. W przypadku gdy wnioskodawca nie zawarł umowy o dofinansowanie w wyznaczonym przez Agencję terminie, Agencja odmawia przyznania pomocy, chyba że wnioskodawca zawarł umowę o dofinansowanie w innym terminie uzgodnionym z Agencją, nie dłuższym niż 21 dni od dnia, na który został wyznaczony poprzedni termin zawarcia tej umowy.
11. Zabezpieczeniem należytego wykonania zobowiązań określonych w umowie o dofinansowanie jest weksel niezupełny (in blanco) składany wraz z deklaracją wekslową na formularzu udostępnionym przez Agencję nie później niż w dniu złożenia wniosku o płatność.
12. Weksel wraz z deklaracją wekslową, podpisane przez beneficjenta są składane w Agencji albo w jednostce organizacyjnej Agencji albo przesyłane przesyłką rejestrowaną nadaną w placówce pocztowej operatora pocztowego w rozumieniu art. 3 pkt 12 ustawy – Prawo pocztowe lub w placówce podmiotu zajmującego się doręczaniem korespondencji na terenie Unii Europejskiej. W przypadku niezłożenia do Agencji ww. zabezpieczenia, pomocy nie wypłaca się.
13. W przypadku odmowy przyznania pomocy wnioskodawcy przysługuje prawo wniesienia do sądu administracyjnego skargi na zasadach i w trybie określonych dla aktów lub czynności, o których mowa w art. 3 § 2 pkt 4 ustawy - Prawo o postępowaniu przed sądami administracyjnymi. Skargę wnosi się za pośrednictwem Prezesa ARiMR w terminie trzydziestu dni od dnia, w którym wnioskodawca dowiedział się o odmowie przyznania pomocy.
14. Wnioskodawca oraz inne osoby uczestniczące w postępowaniu w sprawie przyznawania pomocy są obowiązane przedstawiać dowody oraz składać wyjaśnienia co do okoliczności sprawy zgodnie z prawdą i bez zatajania czegokolwiek. Ciężar udowodnienia faktu spoczywa na osobie, która z tego faktu wywodzi skutki prawne.
15. Warunkiem przyznania pomocy jest zawarcie umowy o dofinansowanie, która zawiera postanowienia i zobowiązania beneficjenta dotyczące realizacji operacji określone w art. 21 ust. 1 pkt 2 ustawy oraz § 28 ust. 2 rozporządzenia w ramach Priorytetu 2.
16. Wypłata pomocy następuje na podstawie umowy o dofinansowanie oraz po złożeniu wniosku o płatność, chyba że umowa o dofinansowanie stanowi inaczej. Wniosek o płatność oraz dokumenty niezbędne do rozliczenia operacji są składane za pomocą systemu CST2021. W przypadku gdy z powodów technicznych złożenie wniosku o płatność za pomocą systemu CST2021 nie jest możliwe, beneficjent składa go, za zgodą Agencji, w sposób przez nią wskazany.
17. Pomoc nie przysługuje podmiotowi:
 - wobec którego został orzeczony prawomocnym wyrokiem sądu zakaz dostępu do środków, o których mowa w art. 5 ust. 3 pkt 1 ustawy o finansach publicznych, zakaz korzystania z dotacji, subwencji lub innych form wsparcia finansowego środkami publicznymi lub zakaz ubiegania się o zamówienia publiczne;
 - wobec którego sąd ogłosił upadłość;

- który jest podmiotem wykluczonym z możliwości otrzymania środków zgodnie z art. 207 ust. 4 ustawy o finansach publicznych;
- którego wniosek o dofinansowanie jest uznany za niedopuszczalny zgodnie z art. 11 ust. 1 lub 3 rozporządzenia EFMRA.

18. Obliczania i oznaczania terminów związanych z wykonywaniem czynności w toku postępowania w sprawie przyznania pomocy i wypłaty środków finansowych z tytułu pomocy dokonuje się zgodnie z przepisami Kodeksu cywilnego dotyczącymi terminów:

„Art. 111 § 1. Termin oznaczony w dniach kończy się z upływem ostatniego dnia.

§ 2. Jeżeli początkiem terminu oznaczonego w dniach jest pewne zdarzenie, nie uwzględnia się przy obliczaniu terminu dnia, w którym to zdarzenie nastąpiło.

Art. 112. Termin oznaczony w tygodniach, miesiącach lub latach kończy się z upływem dnia, który nazwą lub datą odpowiada początkowemu dniowi terminu, a gdyby takiego dnia w ostatnim miesiącu nie było – w ostatnim dniu tego miesiąca. Jednakże przy obliczaniu wieku osoby fizycznej termin upływa z początkiem ostatniego dnia.

Art. 115. Jeżeli koniec terminu do wykonania czynności przypada na dzień uznany ustawowo za wolny od pracy lub na sobotę, termin upływa następnego dnia, który nie jest dniem wolnym od pracy ani sobotą.”¹

¹ Powyżej przytoczone przepisy należy interpretować w następujący sposób:

- dzień rozumiany jest jako doba (24 godziny), przy czym każda kolejna rozpoczyna się z upływem północy. Przykładowo, termin dokonania czynności zostanie dotrzymany, jeżeli przed północą ostatniego dnia danego terminu zostanie nadane pismo w polskiej placówce pocztowej operatora pocztowego w rozumieniu art. 3 pkt 12 ustawy Prawo pocztowe lub w placówce podmiotu zajmującego się doręczaniem korespondencji na terenie Unii Europejskiej,
- termin oznaczony w dniach oblicza się od dnia następującego po dniu, w którym nastąpiło zdarzenie ustalające ten termin lub zobowiązujące do dokonania w danym terminie określonych czynności (np. doręczenie wezwania do uzupełnienia),
- w przypadku terminów dłuższych, oznaczonych w tygodniach, miesiącach lub latach:
 - początek naliczania terminu rozpoczyna się już w tym samym dniu, w którym nastąpiło konkretne zdarzenie, początkujące termin (np. od dnia zawarcia umowy o dofinansowanie);
 - zakończenie terminu określonego w tygodniach następuje z końcem dnia, który odpowiada nazwą początkowemu dniowi tego terminu (np. od środy do końca dnia następnej środy); zakończenie terminu określonego w miesiącach lub latach następuje z końcem dnia, który odpowiada datą początkowemu dniowi tego terminu;
 - jeśli nie jest możliwe zastosowanie w/w reguły obliczania terminu oznaczonego w miesiącach ze względu na brak dnia odpowiadającego dacie początkowej miesiąca (np. 31 marca przy braku 31 kwietnia), to zakończenie terminu następuje z końcem ostatniego dnia danego miesiąca (np. 1-miesięczny termin zapoczątkowany w dniu 31 marca zakończy się z końcem dnia 30 kwietnia);
- za dni ustawowo wolne od pracy uznaje się: niedziele, 1 stycznia - Nowy Rok, 6 stycznia - Trzech Króli, pierwszy i drugi dzień Wielkiej Nocy, 1 maja - Święto Państwowe, 3 maja - Święto Narodowe Trzeciego Maja, pierwszy dzień Zielonych Świątek, dzień Bożego Ciała, 15 sierpnia - Wniebowzięcie Najświętszej Marii Panny, 1 listopada - Wszystkich Świętych, 11 listopada - Narodowe Święto Niepodległości, 25 i 26 grudnia - pierwszy i drugi dzień Bożego Narodzenia;
- przesunięcie terminu na dzień następny po dniu wolnym od pracy lub sobocie dotyczy wyłącznie obliczania zakończenia terminu na wykonanie czynności.

Terminy w toku postępowania o przyznanie pomocy finansowej, są terminami ciągłymi, co oznacza, iż oblicza się je jako kolejne dni kalendarzowe, kolejne miesiące lub lata.