



Fundusze
Europejskie



Rzeczpospolita
Polska

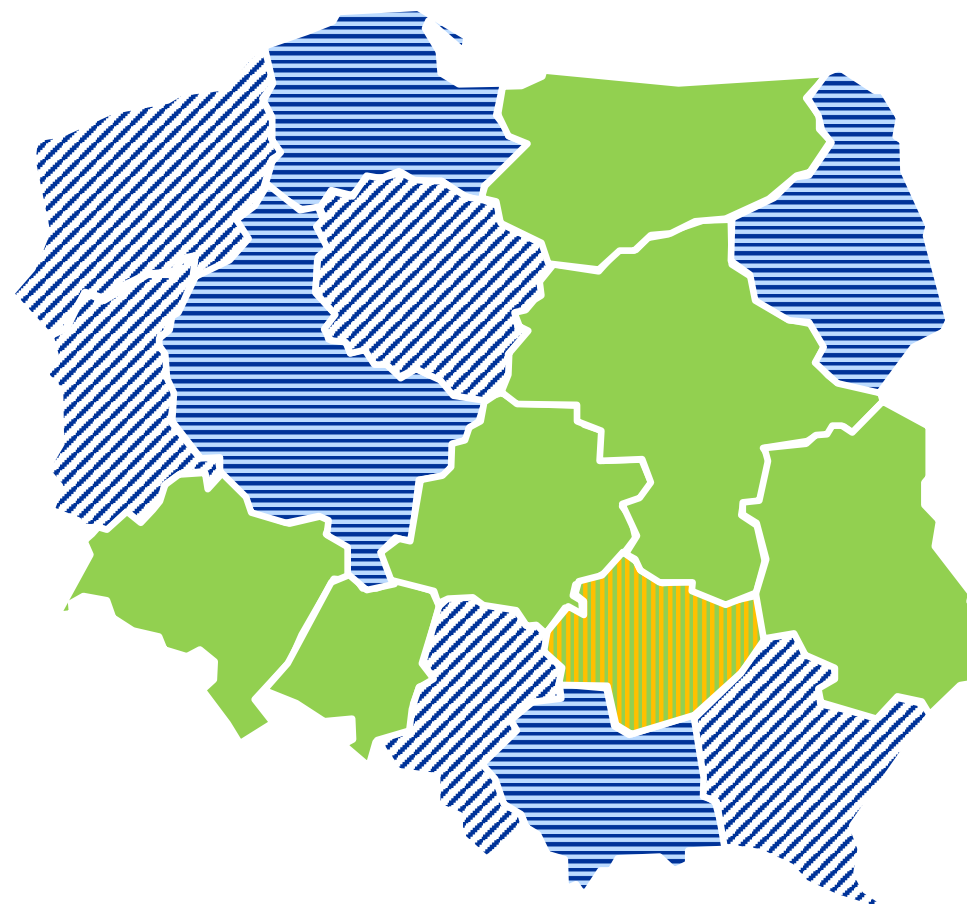

Dofinansowane przez
Unię Europejską



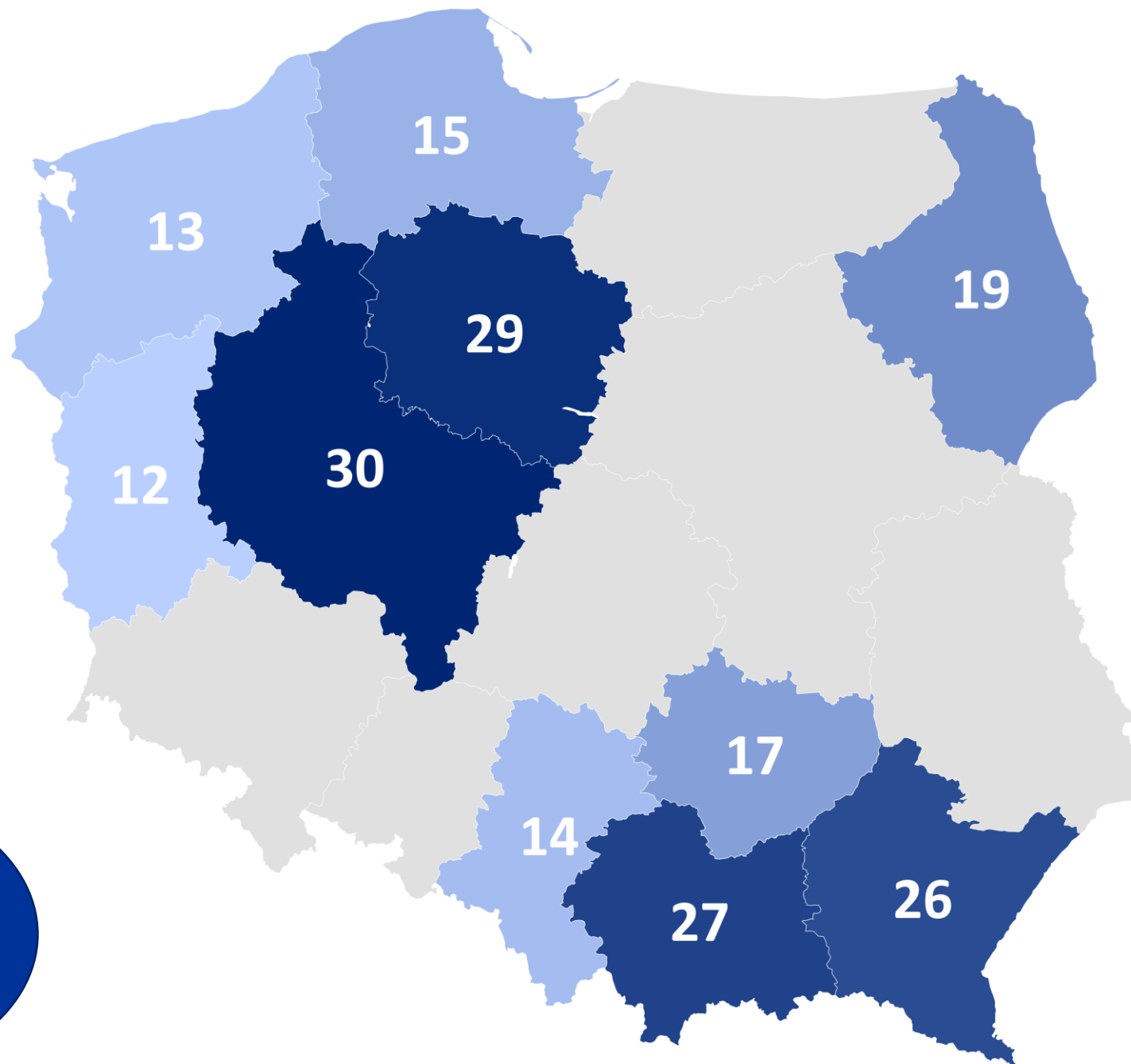
Wstępne dane po naborze wniosków w konkursie na wybór LSR

27 czerwca 2023 r.

Programy regionalne – RLKS



Liczba LGD, które złożyły wnioski w konkursie



202
LGD

Liczba LGD

Województwo	Liczba LGD w perspektywie 2014-2020	Liczba LGD, które otrzymały wsparcie przygotowawcze z EFRROW	Liczba LGD, które złożyły wnioski w konkursie na LSR 2023
kujawsko-pomorskie*	27	20	29
lubuskie	10	11	12
małopolskie*	32	31	27
podkarpackie	26	25	26
podlaskie*	13	15	19
pomorskie	15	15	15
śląskie	14	14	14
świętokrzyskie	17	17	17
wielkopolskie	29	29	30
zachodniopomorskie	12	12	13
RAZEM	195	189	202

* województwa, gdzie występują konflikty obszarowe

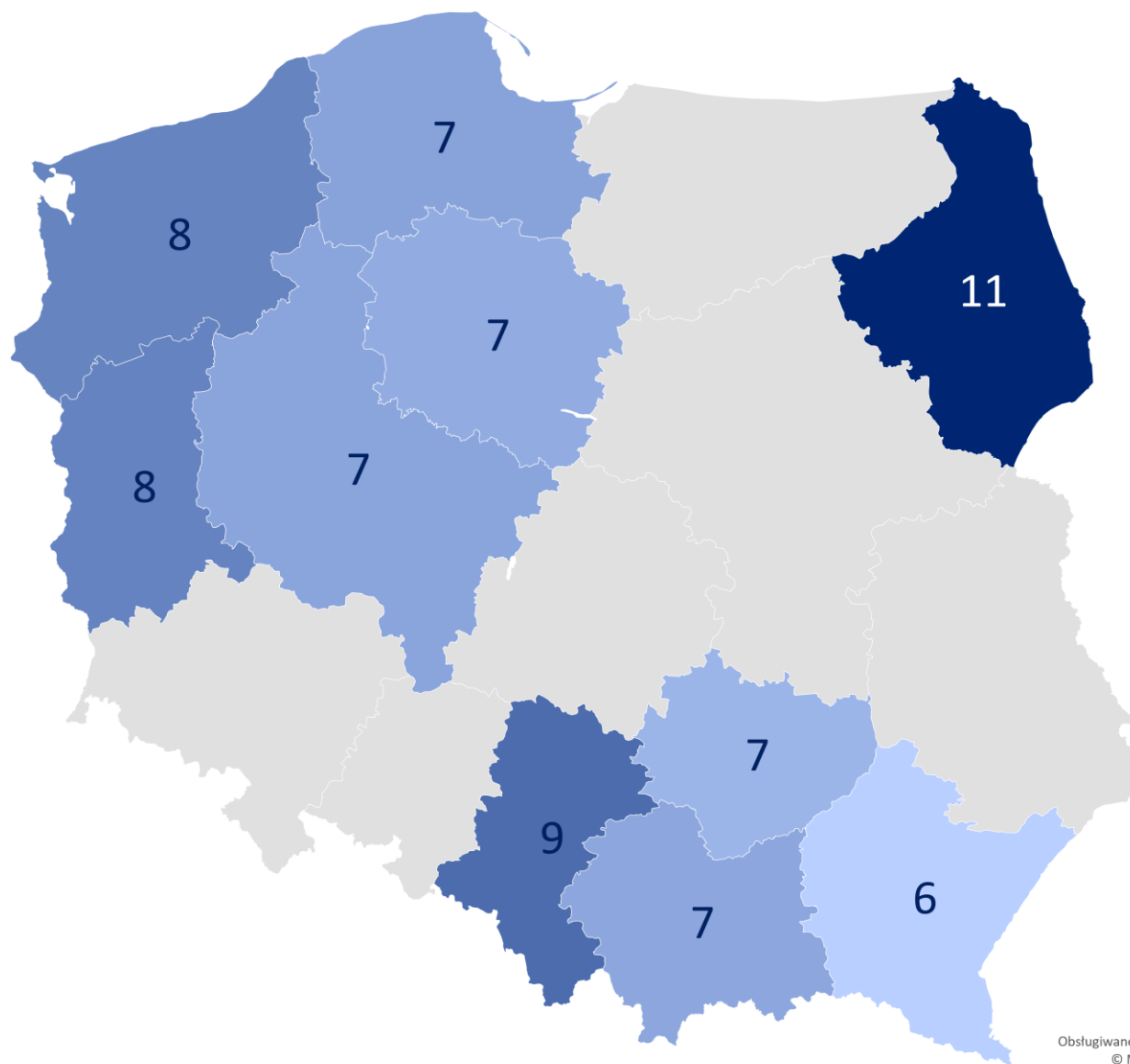
Konflikt obszarowy – 22
LGD międzywojewódzkie – 12

LGD miejskie – 9, oraz 1 LGD bez udziału EFRROW na obszarze wiejskim

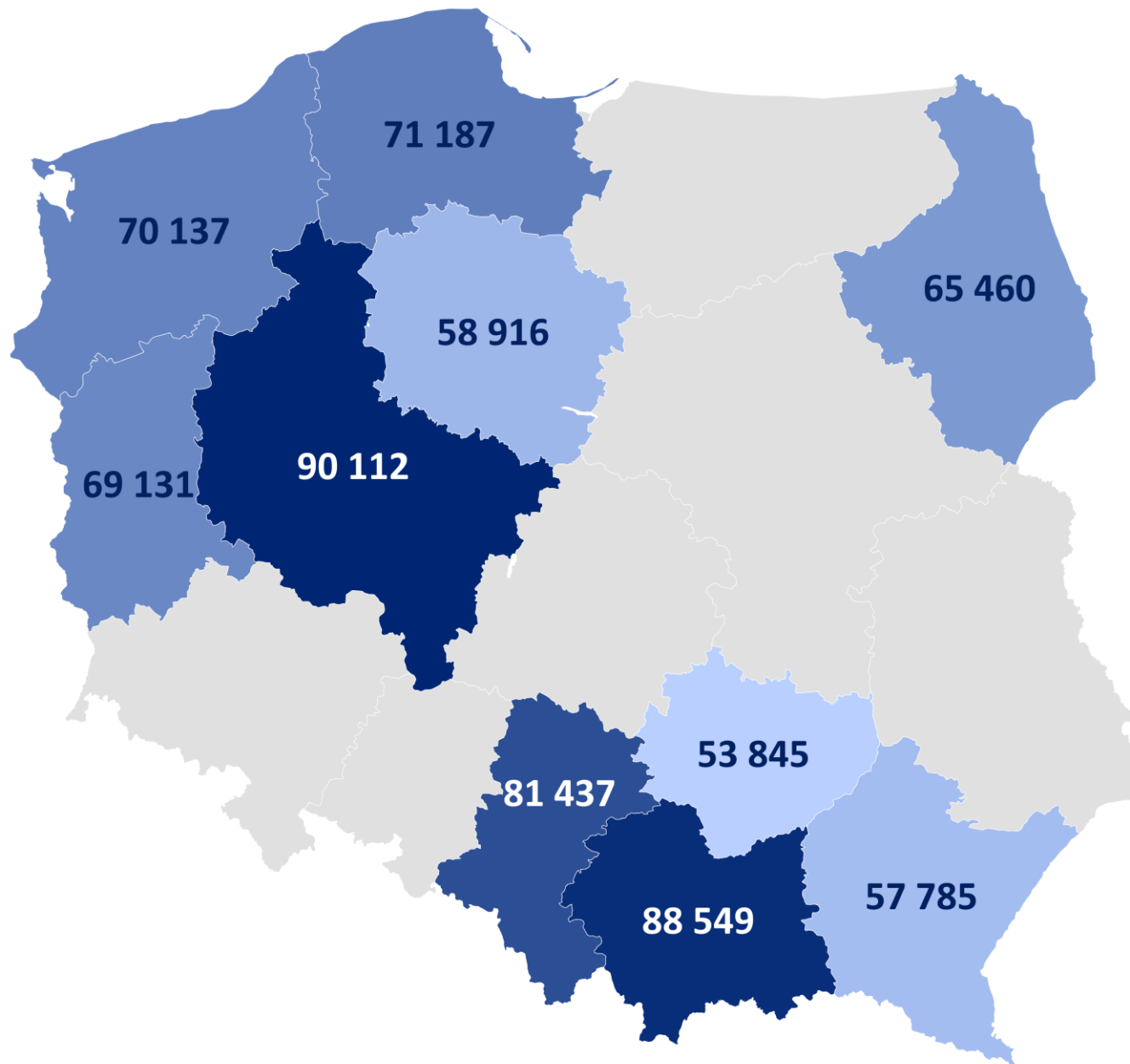
Województwo	Liczba LGD pokrywających się obszarowo	Liczba LGD międzywojewódzkich	Liczba LGD miejskich (bez udziału EFRROW)
kujawsko-pomorskie	2		8
lubuskie		3 dolnośląskie 1 wielkopolskie	1
małopolskie	6		
podkarpackie		1 małopolskie	
podlaskie	14	1 mazowieckie	1*
pomorskie			
śląskie			
świętokrzyskie		2 mazowieckie 1 małopolskie 1 śląskie	
wielkopolskie		1 lubuskie 1 łódzkie	
zachodniopomorskie			
RAZEM	22	12	10

* 1 LGD bez udziału EFRROW, ale nie o charakterze miejskim

Średnia liczba gmin w LGD, które złożyły wnioski w konkursie (bez LGD miejskich)



Średnia liczba ludności w LGD, które złożyły wnioski w konkursie (bez LGD miejskich)



Alokacja na RLKS w PR

Województwo	Alokacja EFS+ w mln euro	Alokacja EFRR w mln euro	Alokacja ogółem w mln euro
kujawsko-pomorskie	52,60	0	52,60
lubuskie	13,26	0	13,26
małopolskie	20	40	60,00
podkarpackie	30	0	30,00
podlaskie	30	30	60,00
pomorskie	10	30	40,00
śląskie	16	0	16,00
świętokrzyskie	0	3	3,00
wielkopolskie	30	20	50,00
zachodnio-pomorskie	20	0	20,00
RAZEM	221,86	123	344,86

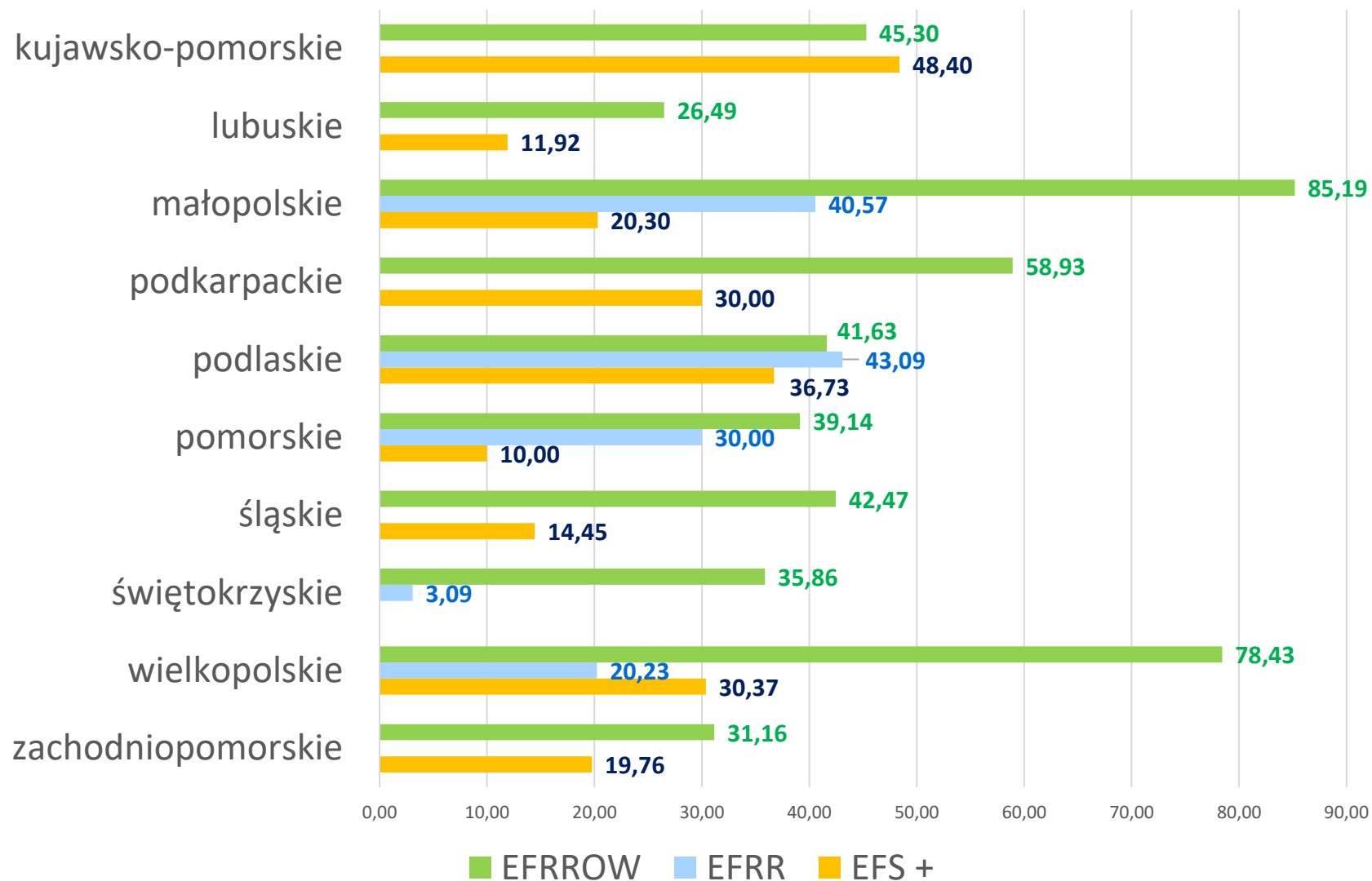
EFS+ 222 mln euro
26%

EFRR 137 mln euro
16%

**łącznie LGD aplikowały
o 843 mln euro**

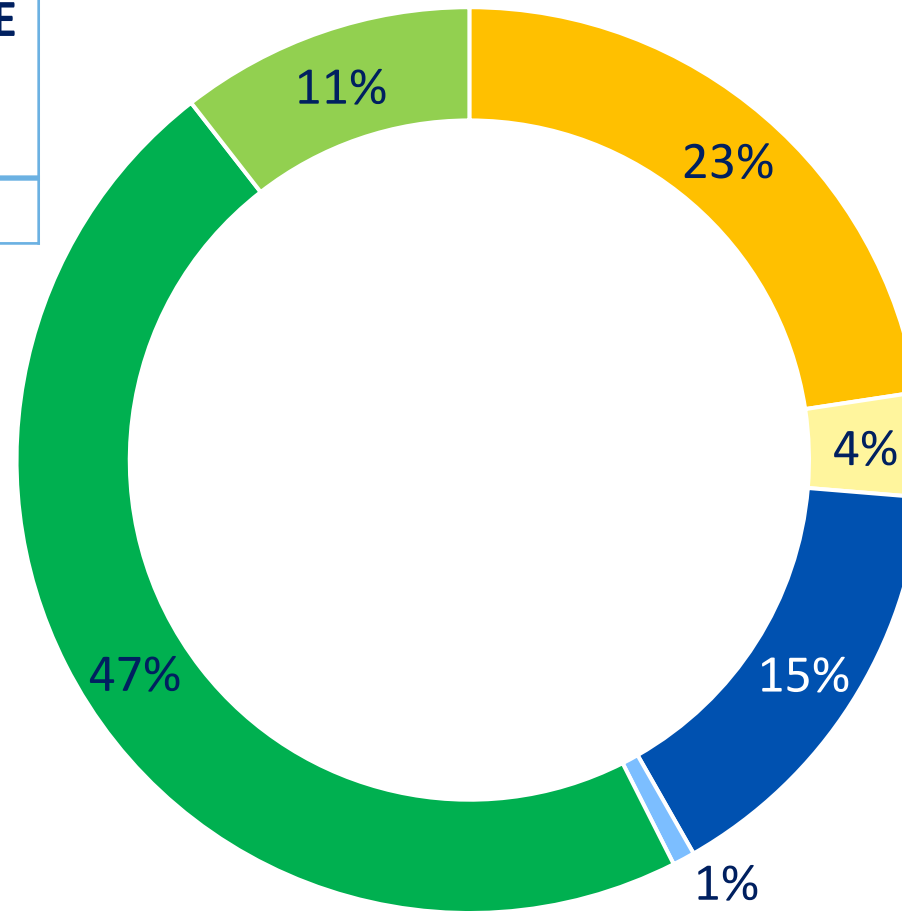
EFRRROW 485 mln euro
57%

Jak LGD aplikowały o fundusze na RLKS w mln eur:



Rozkład kwot, o jakie aplikowały LGD na wdrażanie i zarządzanie LSR

WDRAŻANIE 716 684 219 euro	ZARZĄDZANIE 126 797 692 euro
85%	15%



■ EFS+
WDRAŻANIE

■ EFS+
ZARZĄDZANIE

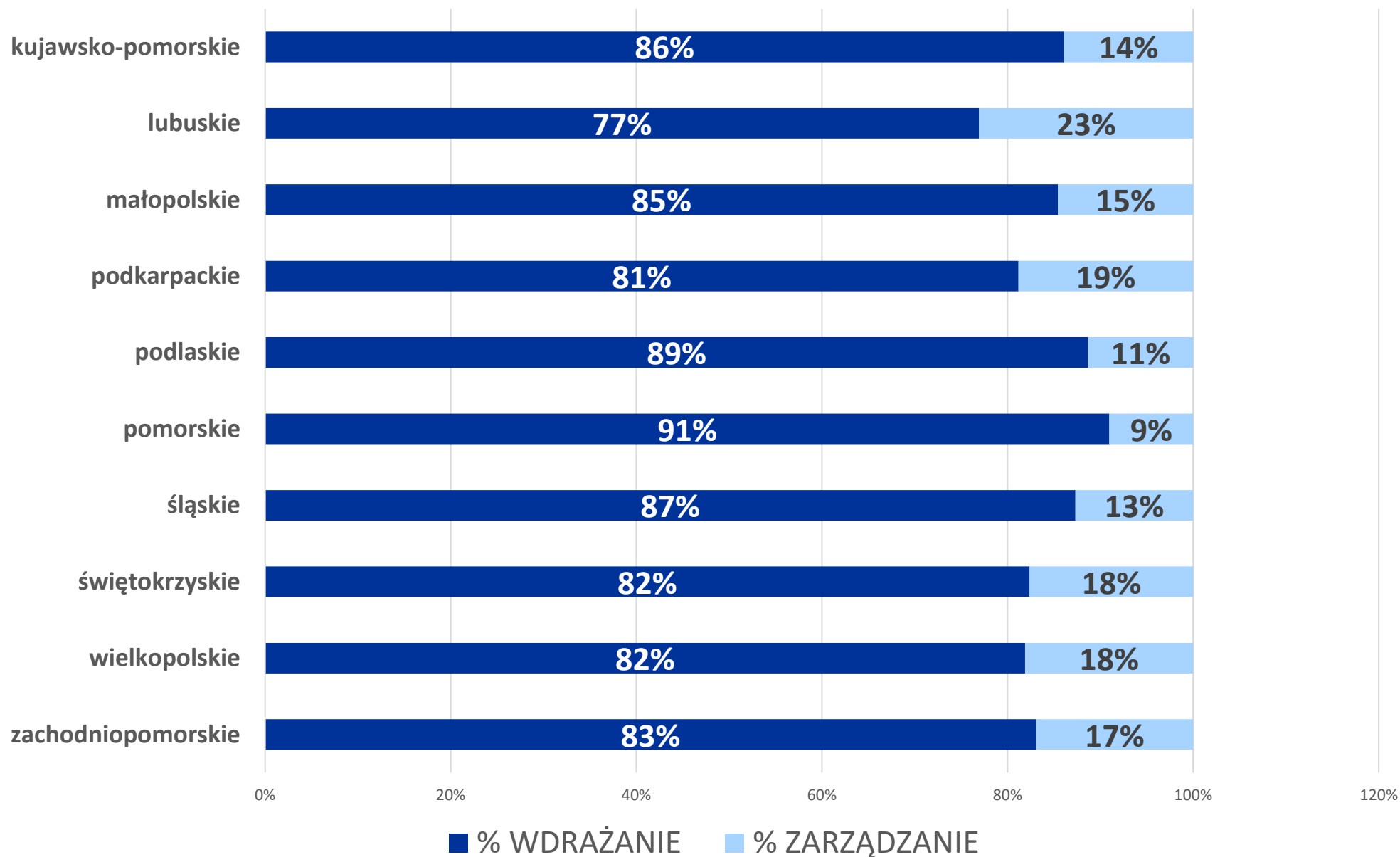
■ EFRR
WDRAŻANIE

■ EFRR
ZARZĄDZANIE

■ EFRROW
WDRAŻANIE

■ EFRROW
ZARZĄDZANIE

Rozkład kwot, o jakie aplikowały LGD na wdrażanie i zarządzanie LSR wg województw



Cele szczegółowe w PR dedykowane RLKS

Województwo	EFS+	EFRR
kujawsko-pomorskie	CP4 (c), (f), (g), (l)	
lubuskie	CP4 (f),(g),(k),(l)	
małopolskie	CP4 (h), (k)	CP5 (ii)
podkarpackie	CP4 (f),(g),(k),(l)	
podlaskie	CP4 (f),(h),(k),(l)	CP2 (ii), CP5 (ii)
pomorskie	CP4 (k)	CP2 (ii),(vii), CP4 (iii),(vi)
śląskie	CP4 (f),(g),(l)	
świętokrzyskie		CP5 (ii)
wielkopolskie	CP4 (d),(f),(g),(k),(l)	CP5 (ii)
zachodniopomorskie	CP4 (h)	

Nie wszystkie cs były równie chętnie wykorzystywane przez LGD.
Dalsza analiza pokaże, jakie działania są popularne. Monitoring wyników konkursu.

Fundusze Europejskie

Dziękuję za uwagę



Dofinansowane przez
Unię Europejską

